Was ist neu in Merlin 12

Stand 10.07.08

Die nachstehenden Erläuterungen und Abbildungen sind insoweit unverbindlich als sich noch kleine Änderungen ergeben können.

Inhalt

1 Das Archiv 1
1.1 Neues Archiv 1
1.2 Archiv einrichten und verwalten 3
1.3 Suchpfade für Archive 5
1.4 Vorlagen Dokumenten-Ordner 6
1.5 Zugriff auf archivierte Dokumente eines Objekts 7
1.6 Archivieren beliebiger Dokumente zu einem Objekt 9
1.7 Exportieren von archivierten Dokumenten 10
1.8 Scannen von Dokumenten 11
1.9 Archivieren sonstiger Dokumente 12
1.10 Archivieren der Druckvorschau 13
1.11 Dokumente suchen 15
2 Der neue Menüpunkt Kommunikation 16
2.1 Kommunikation zusammengefasst 16
2.2 Administration der E-Mail-Funktionen 17
2.3 E-Mails empfangen 19
2.4 E-Mails an Kontakte senden 20
2.5 E-Mails senden aus der Druckvorschau 21
2.6 E-Mail versenden über den Menüpunkt "E-Mails versenden" 22
2.7 Versendete E-Mails ansehen 23
2.8 Briefe als E-Mails versenden 24
3 Kommissionen 25
3.1 Zusätzliche Bauherren in Ausgangsrechnungen 25
3.2 Gleicher Nachunternehmer in mehreren Montagekolonnen 28
3.3 Bestelldatum in Bestellungen 29
3.4 Im Akkordauftrag Positionen ohne Aufmaß ausblenden 30
3.5 Druckformat Leistungszeitraum für Rechnungen und Gutschriften wählbar 31
3.6 Inaktive Kommissionen abschließen 32
3.7 Adressen aus dem Kommissionskopf öffnen 33
3.8 Aufstellung über Mehr- oder Mindermengen 34
3.9 Vergabe Rechnungsnummer beim Speichern 35
3.10 Drucken im Fenster "Kommission wählen" 36
3.11 Objektpreislisten: Verknüpfungen bei Preisänderungen aufgehoben 37
3.12 Getrennte Vor-/Schlusstexte für Akkordaufträge und -abrechnungen 38
4 Skalenaufmaß 39
4.1 Überarbeitetes Fenster "Skalenaufmaß - Bereich Positionen" 39
4.2 Titel beim Druck eines Skalenaufmaßes ergänzen 40

4.3 LV und Skalenaufmaß gleichzeitig öffnen 41
4.4 Unterschiedliche Bauherren je Aufmaßzeile 42
4.5 Druckdialog mit Bauherrenkürzel 43
4.6 Mehrere Kolonnenkürzel pro Aufmaßzeile 44
4.7 Format Aufmaßvariablen 45
5 Leistungsverzeichnisse 46
5.1 Leistungsverzeichnis in Zwischenablage kopieren 46
5.2 Benutzerdefinierte Spalten-Reihenfolge in Leistungsverzeichnissen 47
5.3 Aufmaßstand und Leistungsstand im LV 48
6 Das Rechnungseingangsbuch 49
6.1 Rechnungseingangsbuch um zusätzliche Spalten erweitert 49
6.2 Erweiterter Listendruck ergänzt 51
6.3 Adressauswahl sonstige Eingangsrechnungen mit Adressfach verknüpft 52
6.4 Abgeschlossene Eingangsrechnungen gruppenweise löschen 53
7 Auswertungen 54
7.1 Nachunternehmersalden um Spalte "Einbehalte" ergänzt 54
7.2 Kostenübersicht alle Kommissionen in einem Geschäftsjahr 55
8 Kosten/Zahlungsverkehr 56
8.1 Neu gestaltetes Kreditoren-Fenster 56
8.2 Aktuelle Mahnstufe in Offenen Forderungen 57
8.3 Mahnungen über Liste 58
8.4 Nur offene Rechnungketten anzeigen 59
8.5 Prüfen von Bankleitzahlen und Kontonummern erweitert 60
9 Angebote 62
9.1 Überarbeitetes Fenster "Skalenvoraufmaß - Bereich Positionen" 62
9.2 Spalte Wiedervorlage in Angebotsverwaltung 63
9.3 Status Angebot abgegeben in Listen anzeigen 64
9.4 Inaktive Angebote abschließen 66
9.5 Adressen aus dem Angebotskopf öffnen 67
9.6 Drucken im Fenster "Angebot wählen" 68
10 Akquisitionen 69
10.1 Adressen aus dem Akquisitionskopf öffnen 69
11 Das Bauleiter-Modul 70
11.1 Korrespondenz im Bauleitermodul 70
12 DATEV Schnittstelle 71
12.1 Buchungszeitraum von DATEV - Übertragungen 71
12.2 DATEV (KNE) - Übertragung offener Eingangsrechnungen 72
12.3 DATEV-Grundeinstellungen - Rechnungsnummer im Buchungstext 73

13 Neue Zusatzprogramme ... 74
13.1 Aufmaße exportieren nach REB 23.003 ... 74
13.2 Personalzeit-Erfassung (PZE) für Merlin ... 75
13.3 Scannen im Rechnungseingangsbuch ... 79
13.3.1 Eingangsrechnung scannen ... 79
13.3.2 Gescannte Eingangsrechnungen in Kostenbuchungen ansehen ... 82
13.4 Gescannte Eingangsrechnungen in Einzelkonten ... 83
13.5 Gescannte Rechnungen im Rechnungseingangsbuch betrachten ... 84
13.6 Erweiterte Adress-Suche ... 85
13.7 Adresswahl mit Ansprechpartner ... 86
13.8 Artikel in eigenen Kalkulationen ersetzen ... 87
13.9 Versanddatum für Briefe ... 88
13.10 Stichwort in Briefen verlängert ... 89
13.11 Allgemeine Notizen ... 90
14 Allgemeines ... 91
14.1 Benutzerdefiniertes Menü auf 20 Schaltflächen erweitert ... 91
14.2 Grafiken auf den Schaltflächen der benutzerdefinierten Menüs ... 92
14.3 Liste Menüeintrag im Fenster Benutzerdefiniertes Menü alphabetisch sortiert ... 93
14.4 Neue Funktion zur Auswahl von Terminen und Eigenschaften ... 94
14.5 Überarbeitete Sortierfunktion ... 96
14.6 Überarbeitete Gruppenfunktion ... 98
14.7 Anpassen der verwendeten Farben über die "Merlin.ini" ... 99
14.8 Status einer Notiz ... 100
14.9 Mehrere Faxvorlagen ... 101
14.10 Suche in allen Spalten ... 102
14.11 Separates Datenbank-Testprogramm ... 103
14.12 Funktion "Adresszuordnung aufheben" über Menüeintrag erreichbar ... 105
14.13 RTF-Texte in GAEB2000 ... 106
15 Index ... 107

1 Das Archiv

1.1 Neues Archiv

In Merlin 12 wurde ein völlig neues Konzept zur Speicherung von Dokumenten eingeführt, das Archiv. Im Gegensatz zur alten Dokumentenverwaltung, in der in Merlin lediglich ein Verweis auf ein externes Dokument gespeichert wurde, übernimmt das Archiv die komplette Verwaltung der Dokumente.

Die wichtigsten Vorteile des neuen Archivs auf einen Blick:

- Grundlegende Verwaltungstätigkeiten übernimmt bei Bedarf der Systemadministrator.
- Der normale Benutzer muss sich nicht mehr um Speicherort oder ähnliches kümmern.
- Die Speicherung erfolgt in einer eigenen Datenbank oder in speziellen Dateiverzeichnissen. Dabei können ältere Teile des Archivs bei Bedarf auch auf externe Datenträger ausgelagert werden.
- Durch die zentrale Verwaltung der Archive wird die Sicherung der Daten deutlich vereinfacht, weil sicher gestellt werden kann, dass alle Dateien mitgesichert werden.
- Die archivierten Dokumente werden in einer flexibel anpassbaren Baumstruktur dargestellt. Dadurch haben Sie immer einen guten Überblick über die archivierten Dokumente und einen einfachen Zugriff.
- Im Archiv können neben externen Dateien auch in Merlin bearbeitete E-Mails und gescannte Dokumente gespeichert werden.

In Akquisitions-Objekten, Angeboten, Kommissionen und Adressen können Sie (ähnlich wie bei der alten Dokumentenverwaltung) über die **Schaltfläche Archiv** das Fenster "Archivierte Dokumente" öffnen. Hier können Sie einsehen, welche Dokumente vorhanden sind, und neue Dokumente hinzufügen.

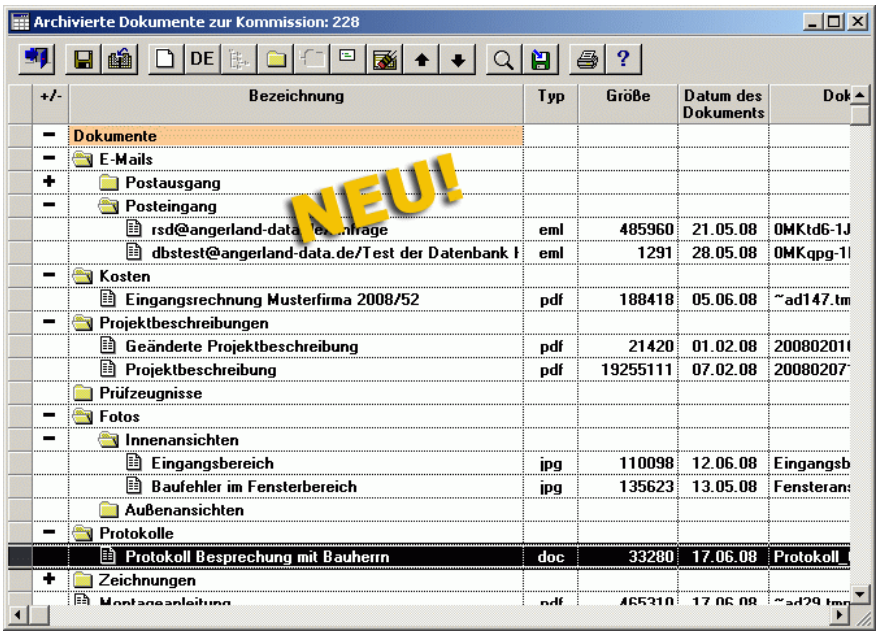

1 Das Archiv

Zusätzlich können in Merlin 12 über verschiedene Funktionen Dokumente unmittelbar ins Archiv gespeichert werden.
Zurzeit sind dies

- Belegerfassung im Rechnungseingangsbuch (optional)
  Die genaue Beschreibung dieser Funktion finden Sie im Abschritt "Neue Zusatzprogramme"
- über die neue E-Mail-Funktion in Merlin 12 versendete E-Mails
  Die genaue Beschreibung dieser Funktion finden Sie im Abschritt "Der neue Menüpunkt Kommunikation -"E-Mails senden
- über die neue E-Mail-Funktion in Merlin 12 empfangene E-Mails
  Die genaue Beschreibung dieser Funktion finden Sie im Abschritt "Der neue Menüpunkt Kommunikation- E-Mails empfangen"
- über die Druck-Optionen bei der Druckvorschau
  Die genaue Beschreibung dieser Funktion finden Sie im Abschritt "Der neue Menüpunkt Kommunikation - E-Mails senden"

1.2 Archiv einrichten und verwalten

Physikalisch besteht das neue Merlin Archiv aus verschiedenen Archiven, von denen immer nur eins zum Schreiben geöffnet ist. Jedes Archiv kann wahlweise als Datenbank oder als Datei-Archiv angelegt werden.

Im Fenster "Archive" können Archive abgeschlossen und angelegt werden. Bei der Erzeugung eines Archivs wählen Sie, ob Sie ein Datenbank oder Dateiverzeichnis-Archiv anlegen wollen.

Außerdem geben Sie die maximale Größe des Archivs und evtl. den Speicherort an. Die vorgeschlagene Größe von 4 GB ist so gewählt, dass das Archiv auf eine DVD gespeichert werden kann.

Sie können hier auch sehen, auf welche Archive aktuell zugegriffen werden kann. Und Sie können die Größe der Archive überprüfen, um zu entscheiden, wann ein neues Archiv angelegt werden muss.

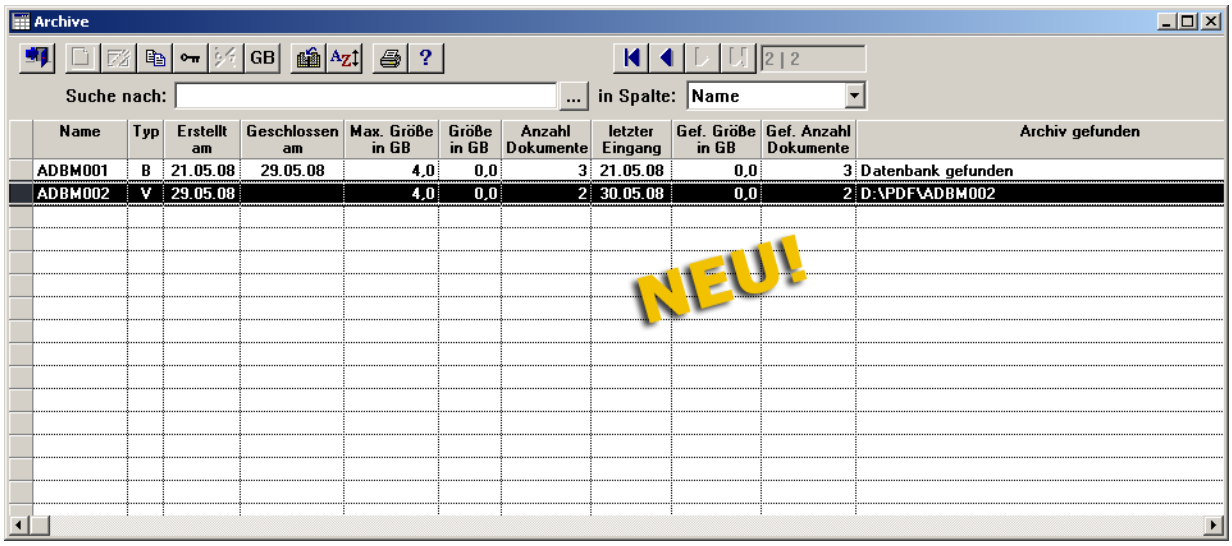

Name	Typ	Erstellt am	Geschlossen am	Max. Größe in GB	Größe in GB	Anzahl Dokumente	letzter Eingang	Gef. Größe in GB	Gef. Anzahl Dokumente	Archiv gefunden
ADBM001	B	21.05.08	29.05.08	4,0	0,0	3	21.05.08	0,0	3	Datenbank gefunden
ADBM002	V	29.05.08		4,0	0,0	2	30.05.08	0,0	2	D:\PDF\ADBM002

1 Das Archiv

Über einen Doppelklick auf ein Archiv können Sie einsehen, welche Dokumente im Archiv sind und ob diese gefunden werden.

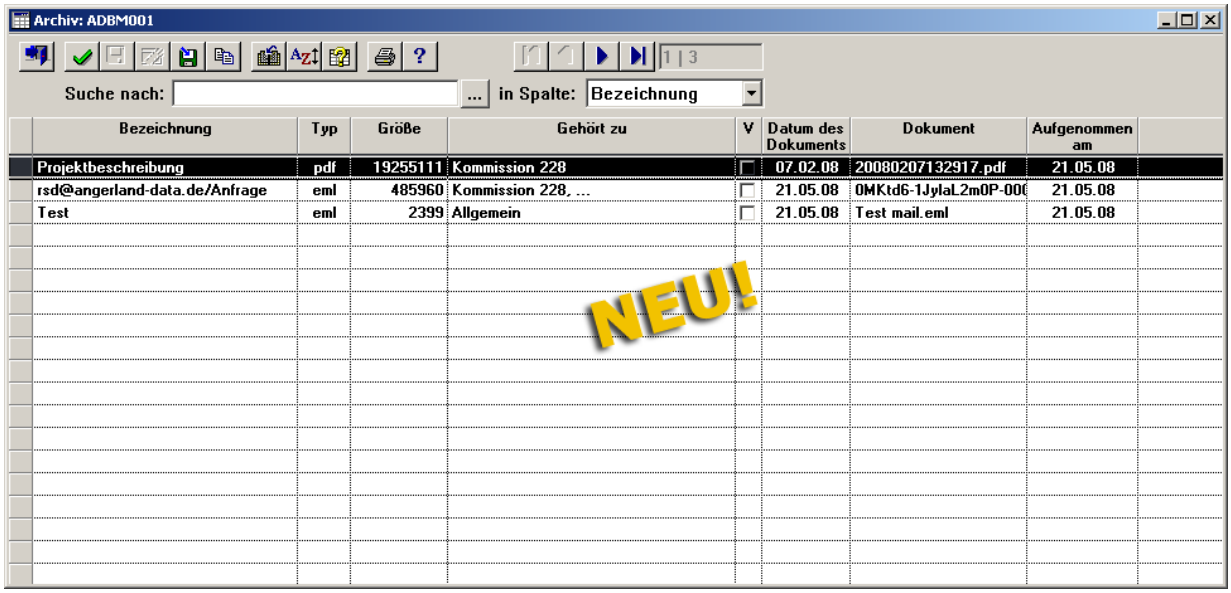

Diese Verwaltungstätigkeiten können nur vom Systemadministrator durchgeführt werden.

1.3 Suchpfade für Archive

Im Fenster Suchpfade für Archive können Sie Suchpfade anlegen, unter denen Merlin nach den Datei-Archiven sucht.

Die Speicherorte, die Sie beim Anlegen eines neuen Archivs angegeben haben, werden hier automatisch ergänzt. Das manuelle Eintragen von Suchpfaden ermöglicht es Ihnen, z.B. ein DVD-Laufwerk als Suchpfad anzugeben. Dann können Sie DVDs verwenden, um ältere Archive zu speichern.

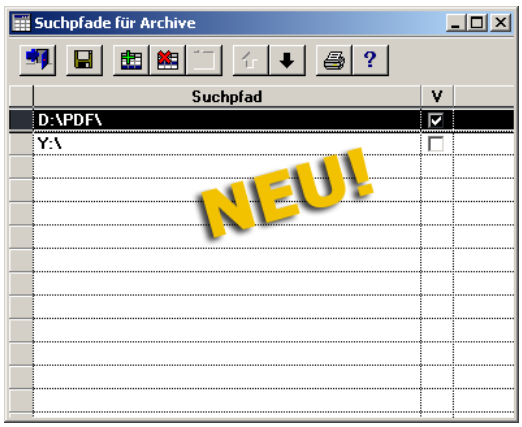

1.4 Vorlagen Dokumenten-Ordner

Sie können Vorlagen für die Struktur der Dokument-Ordner hinterlegen. Dabei weisen Sie den Objekt-Typen jeweils eine Standard-Vorlage zu. Diese Strukturen werden bei jedem neuen Objekt angelegt.

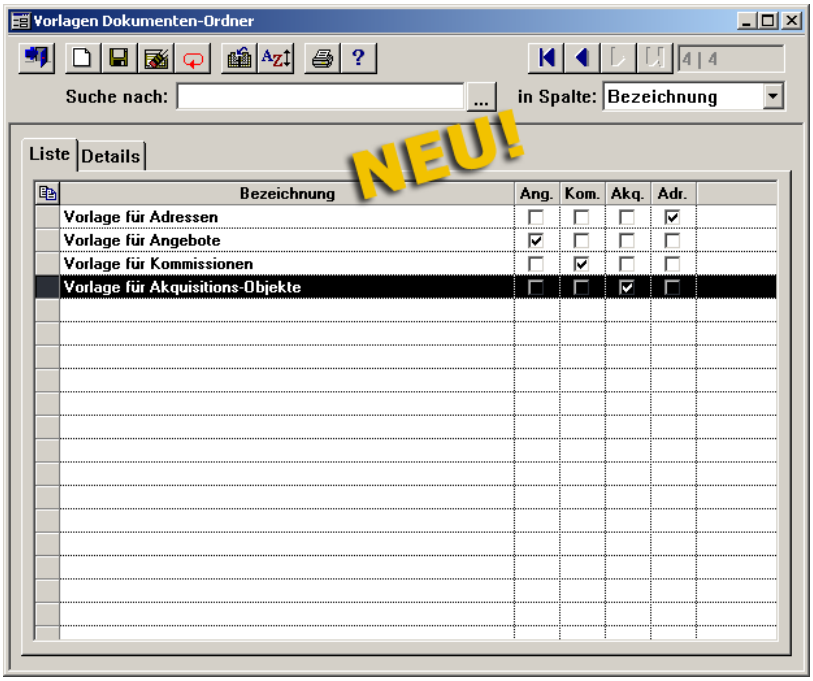

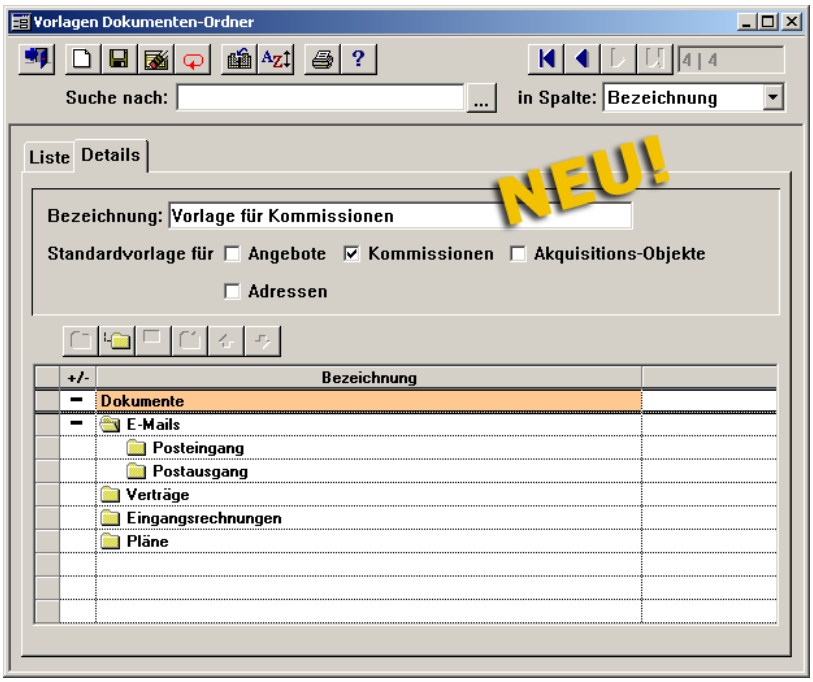

1.5 Zugriff auf archivierte Dokumente eines Objekts

In den Fenstern Angebot, Kommission, Akquisitions-Objekt und Adressen ist eine neue Schaltfläche eingefügt, über die Sie die archivierten Dokumente zu diesem Objekt öffnen können.

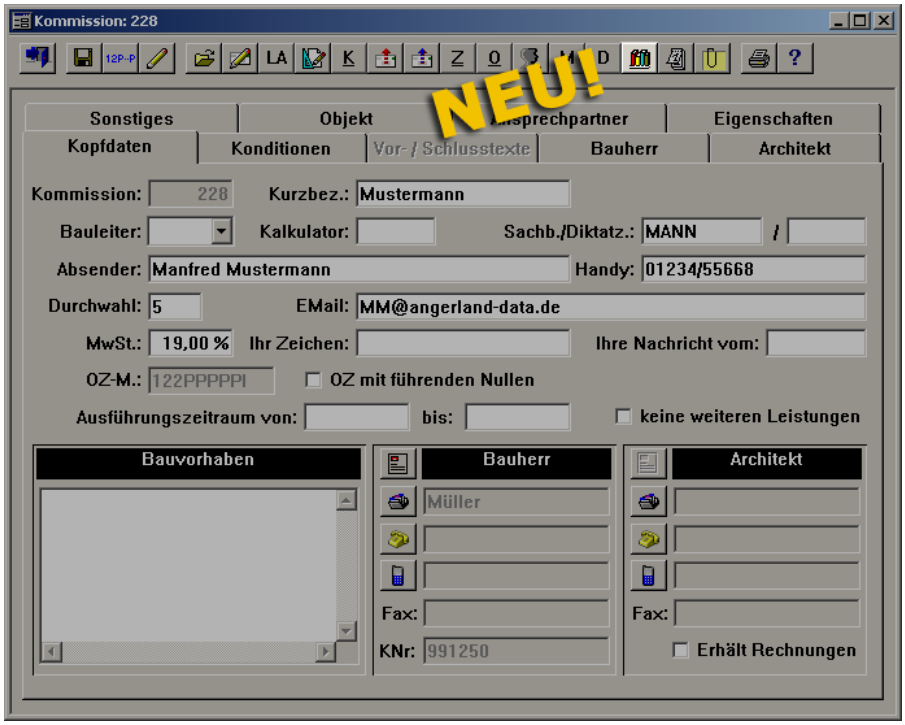

Die archivierten Dokumente werden in einer Baumstruktur angezeigt. Bei einem neuen Objekt wird eine Standard-Struktur angelegt. Diese können Sie noch ändern, indem Sie Ordner umbenennen, umsortieren; löschen oder neu hinzufügen. Diese Änderungen gelten dann nur für das konkrete Objekt.

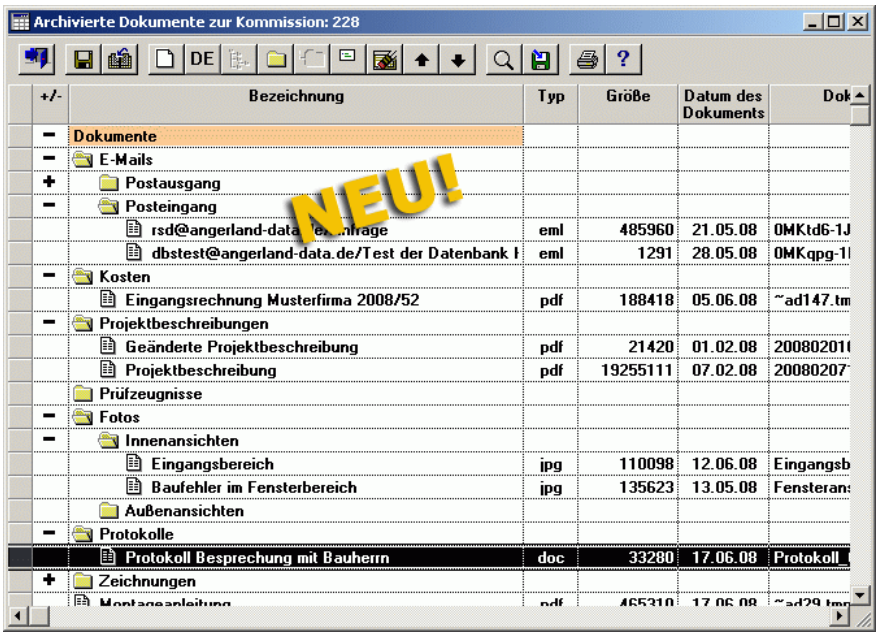

Mit einem Doppelklick können Sie ein Dokument öffnen. Je nach dem Typ des Dokuments wird dieses entweder in Merlin geöffnet oder mit dem entsprechenden Anwendungsprogramm, sofern bekannt.

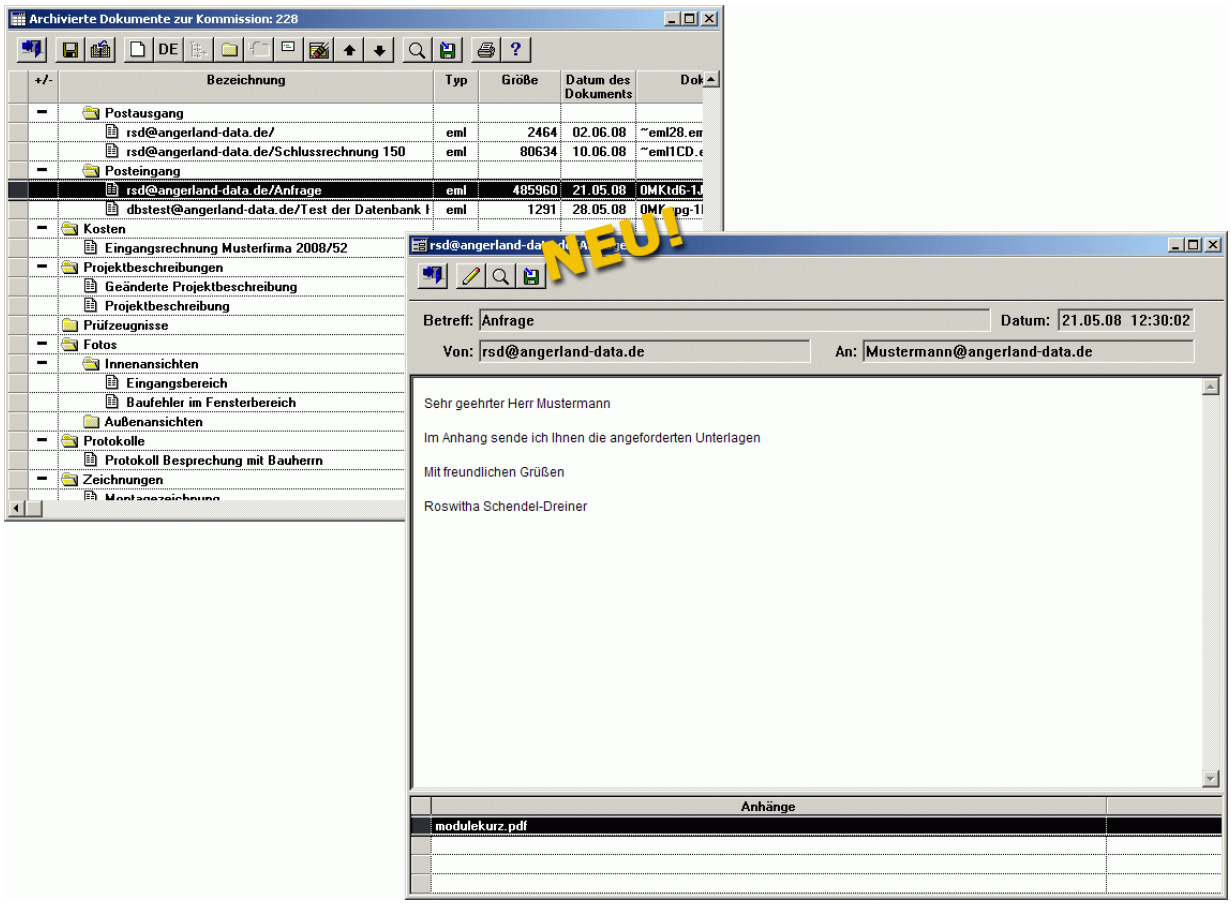

1.6 Archivieren beliebiger Dokumente zu einem Objekt

Im Fenster "Archivierte Dokumente" können Sie auch beliebige Dokumente zu dem Objekt archivieren. Die Dokumente werden als Kopie im Archiv abgelegt.

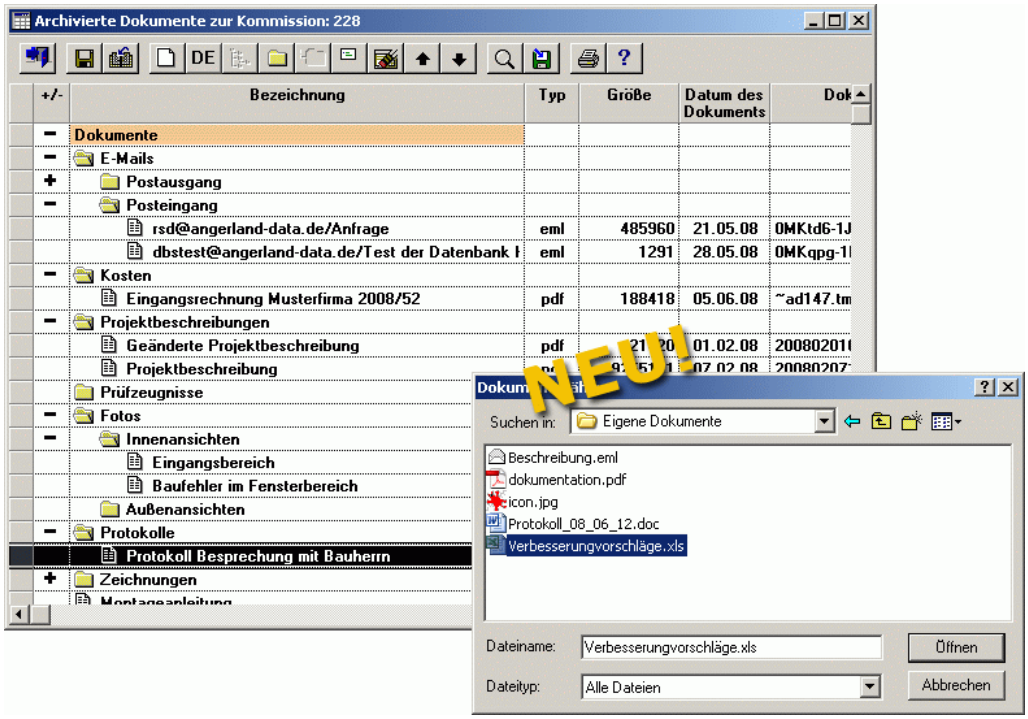

1.7 Exportieren von archivierten Dokumenten

Alle Dokumente können Sie bei Bedarf auch wieder exportieren, d.h. an beliebiger Stelle abspeichern, um sie in anderen Programmen zu benutzen.

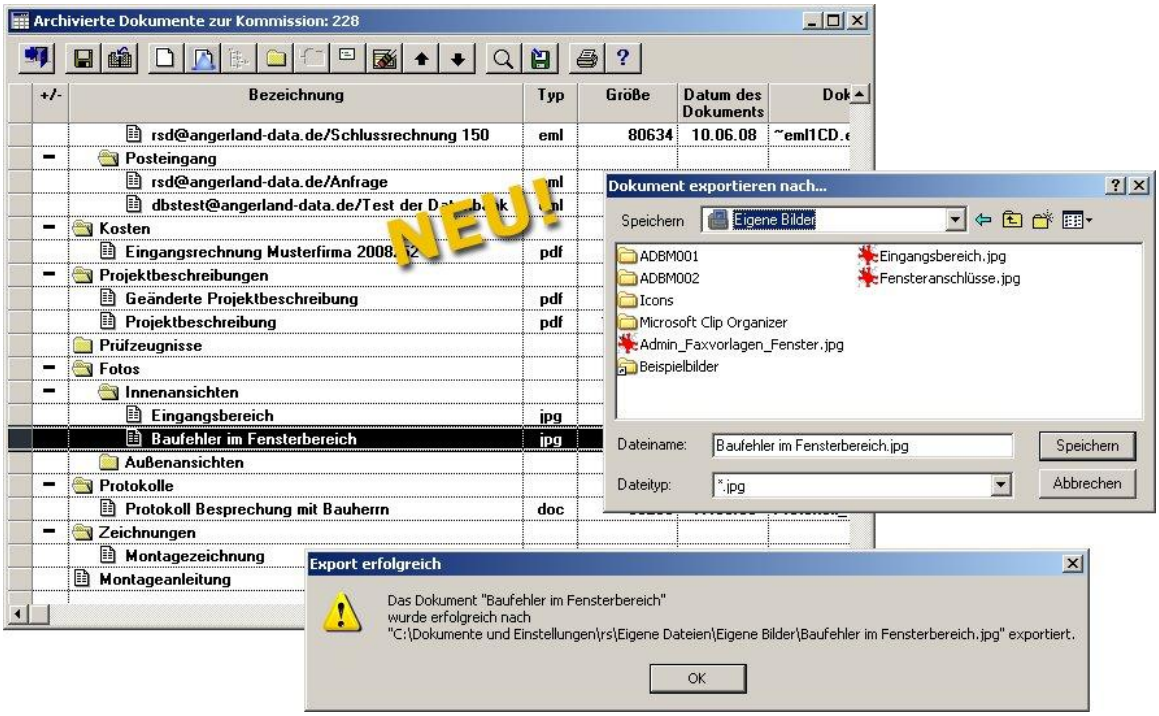

1.8 Scannen von Dokumenten

Sie können auch Dokumente einscannen und dem Objekt zuordnen. Die Dokumente werden im pdf-Format gespeichert.

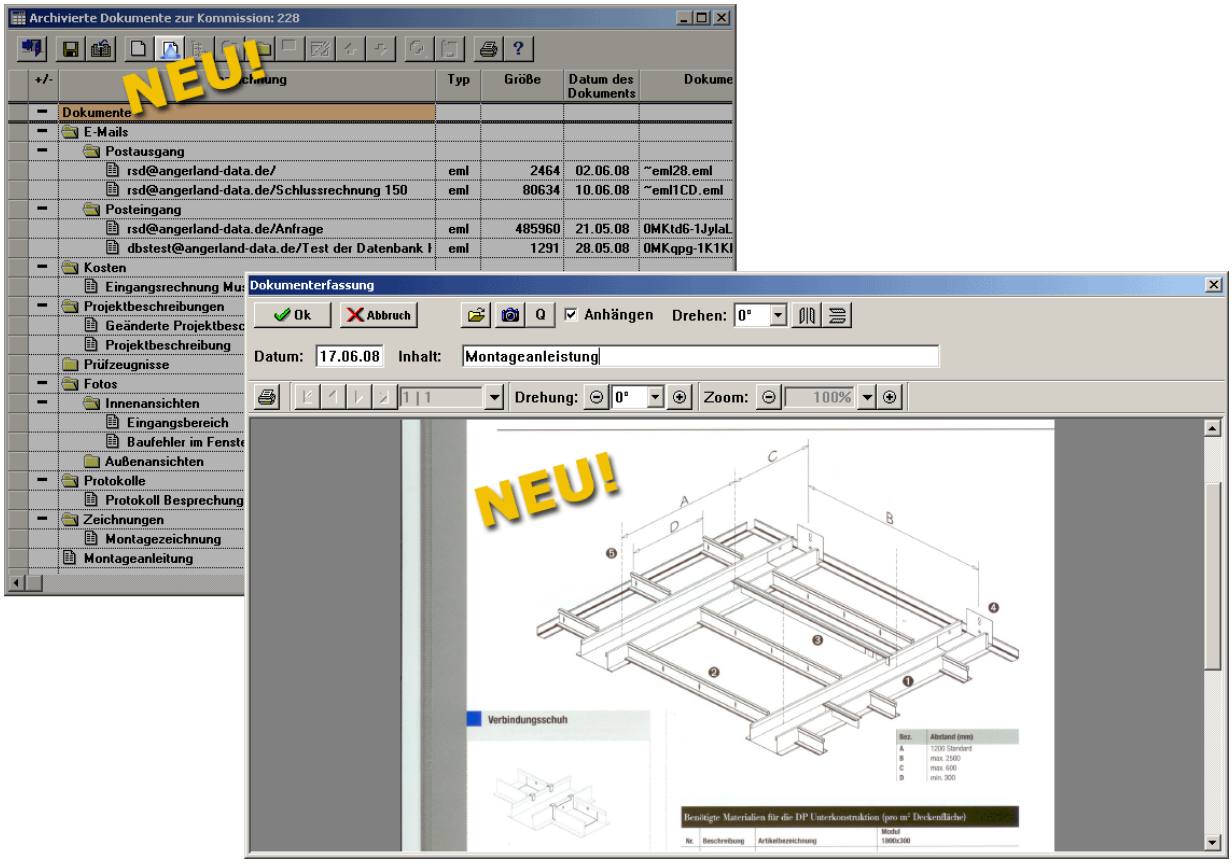

1.9 Archivieren sonstiger Dokumente

Wenn Sie im Archiv Dokumente erfassen wollen, die keinem Objekt zugeordnet werden sollen, so können Sie dies über den Menüpunkt "Sonstige archivierte Dokumente".

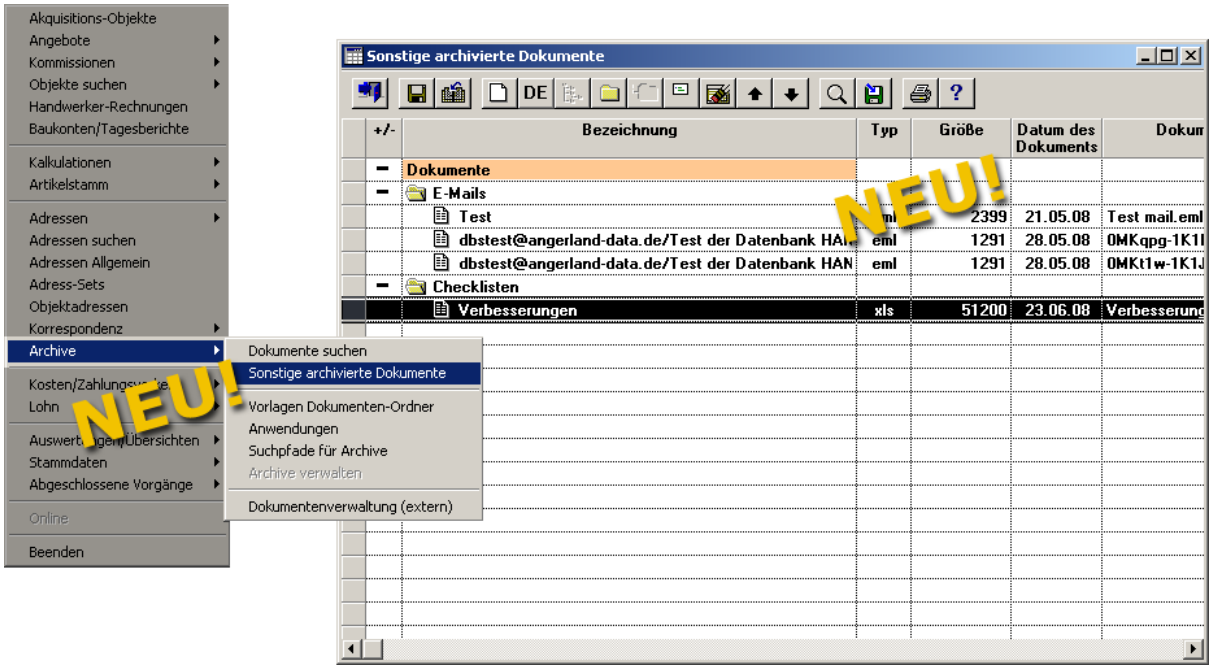

1.10 Archivieren der Druckvorschau

Beim Druck von Dokumenten, die für den externen Gebrauch bestimmt sind, z.B. Angebote, Auftragsbestätigungen, Rechnungen, Gutschriften, Briefe und RTF-Aufmaße, können Sie das Dokument zusätzlich im Archiv speichern. Dafür gibt es eine Option im Druckauswahldialog bzw. im Faxauswahldialog.

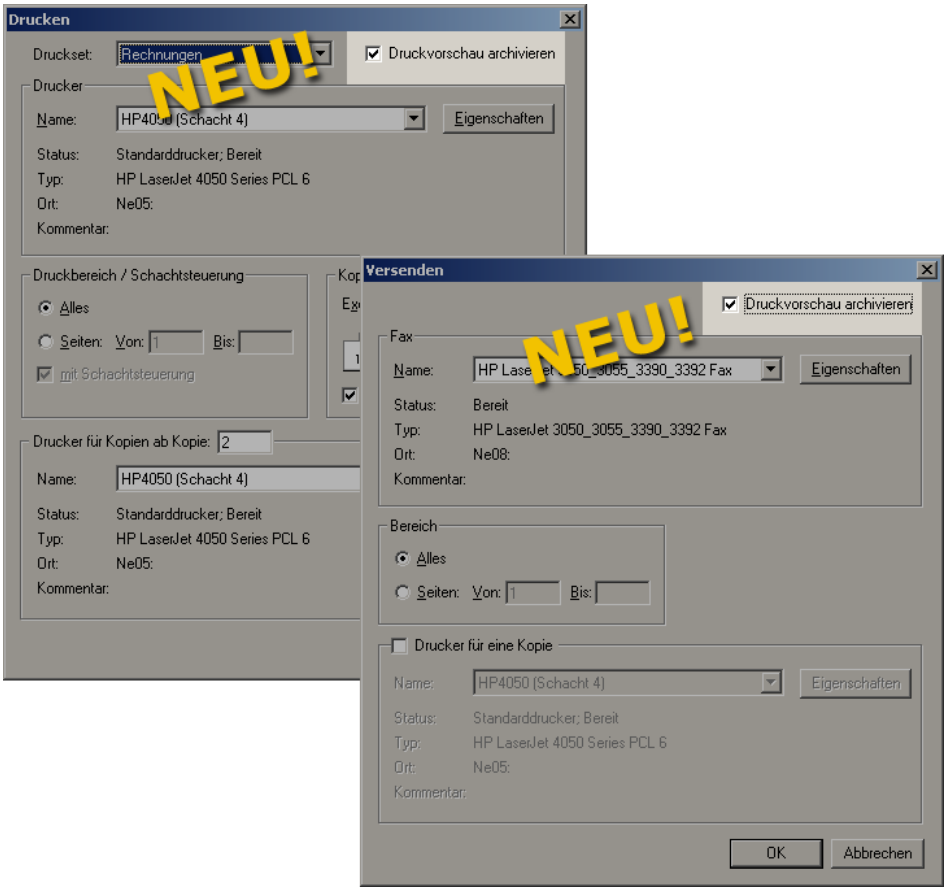

In den Grundeinstellungen können Sie einstellen, dass die Option standardmäßig gesetzt ist.

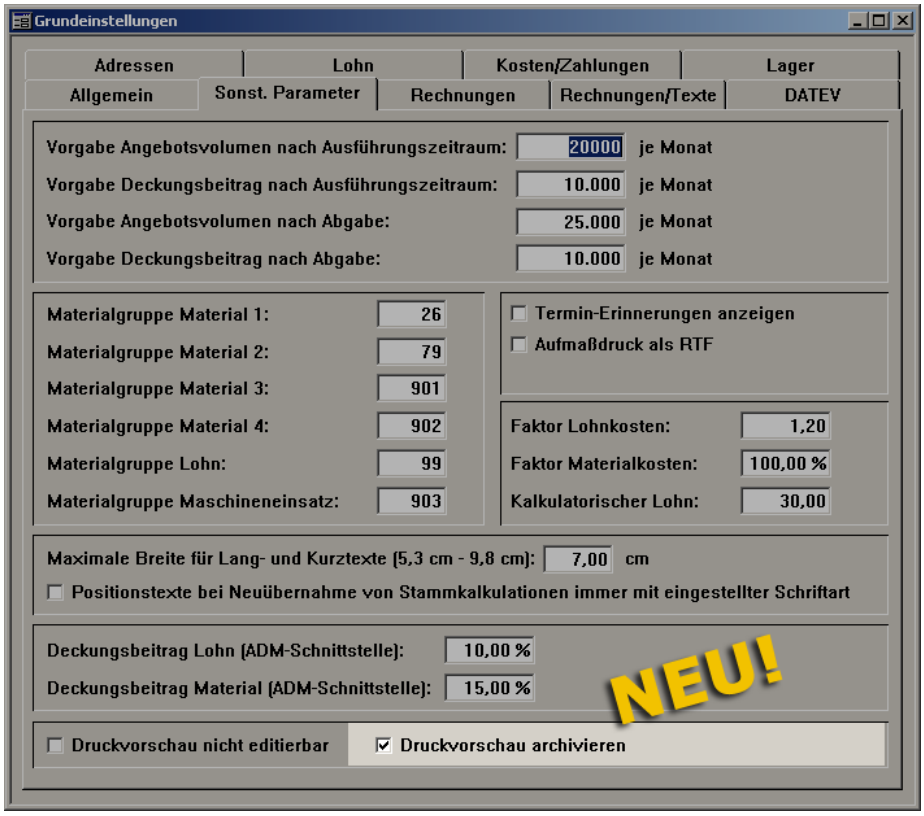

1.11 Dokumente suchen

Um ein Dokument zu finden, dessen Zuordnung nicht genau bekannt ist, gibt es den **Menüpunkt "Dokumente suchen"**.

Sie können die Liste beliebig nach Datum, Typ, Zuordnung und Mitarbeiter einschränken.

Im **Feld "Suchen nach"** können Sie eine Zeichenfolge eingeben, die an einer beliebigen Stelle der Bezeichnung auftreten soll. Es werden dann nur die Dokumente angezeigt, die diesen Kriterien genügen.

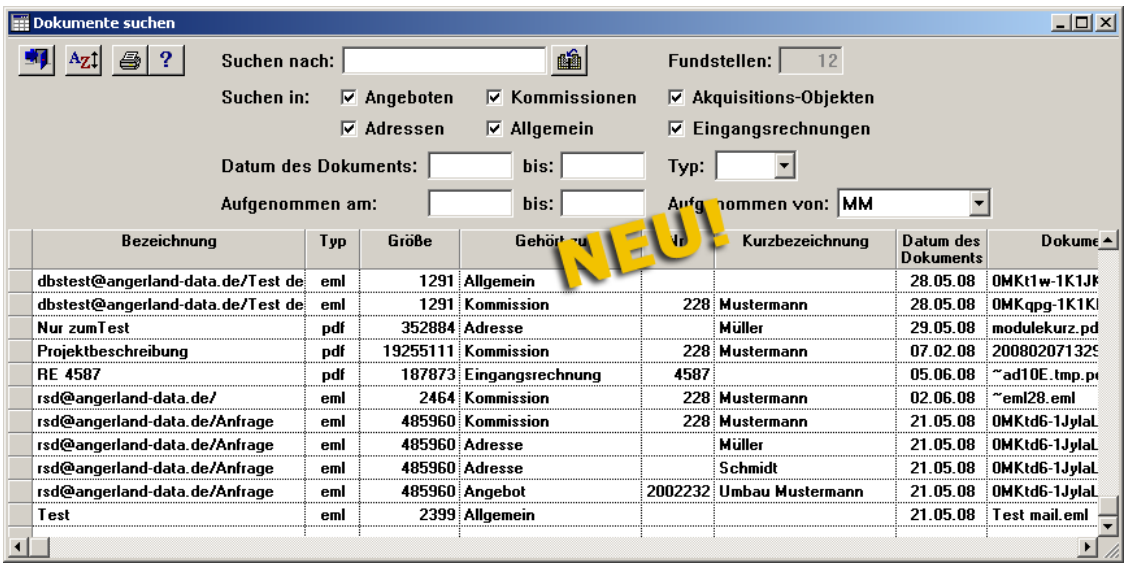

2 Der neue Menüpunkt Kommunikation

2.1 Kommunikation zusammengefasst

In Merlin 12 wird ein neuer Menüpunkt "Kommunikation" eingefügt. Dieser fasst den alten Menüpunkt "Telefonie/Nachrichten" mit den neuen E-Mail-Funktionen zusammen.

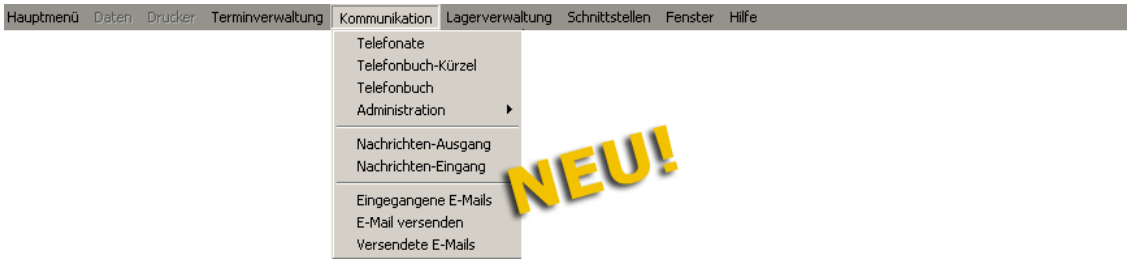

2.2 Administration der E-Mail-Funktionen

Um die E-Mail Funktionen nutzen zu können, müssen in der Benutzerverwaltung ein E-Mail Empfangskonto und ein E-Mail Sendekonto eingerichtet werden. Über die Option "E-Mails mit Merlin versenden" können Sie festlegen, ob für den E-Mail-Versand in Adressen etc. jetzt Merlin oder wie bisher Ihr Standard-E-Mail Programm benutzt werden soll.

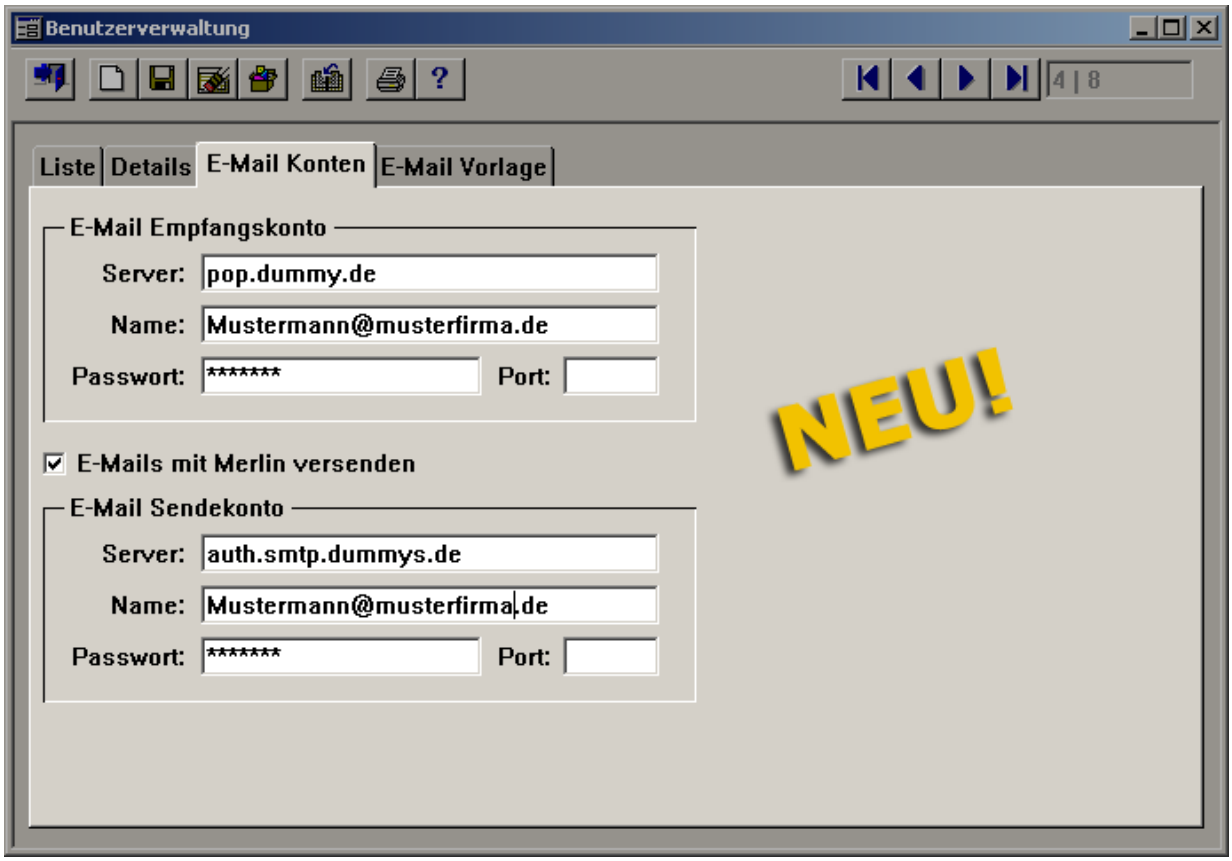

Außerdem kann für jeden Benutzer eine E-Mail Vorlage erstellt werden.

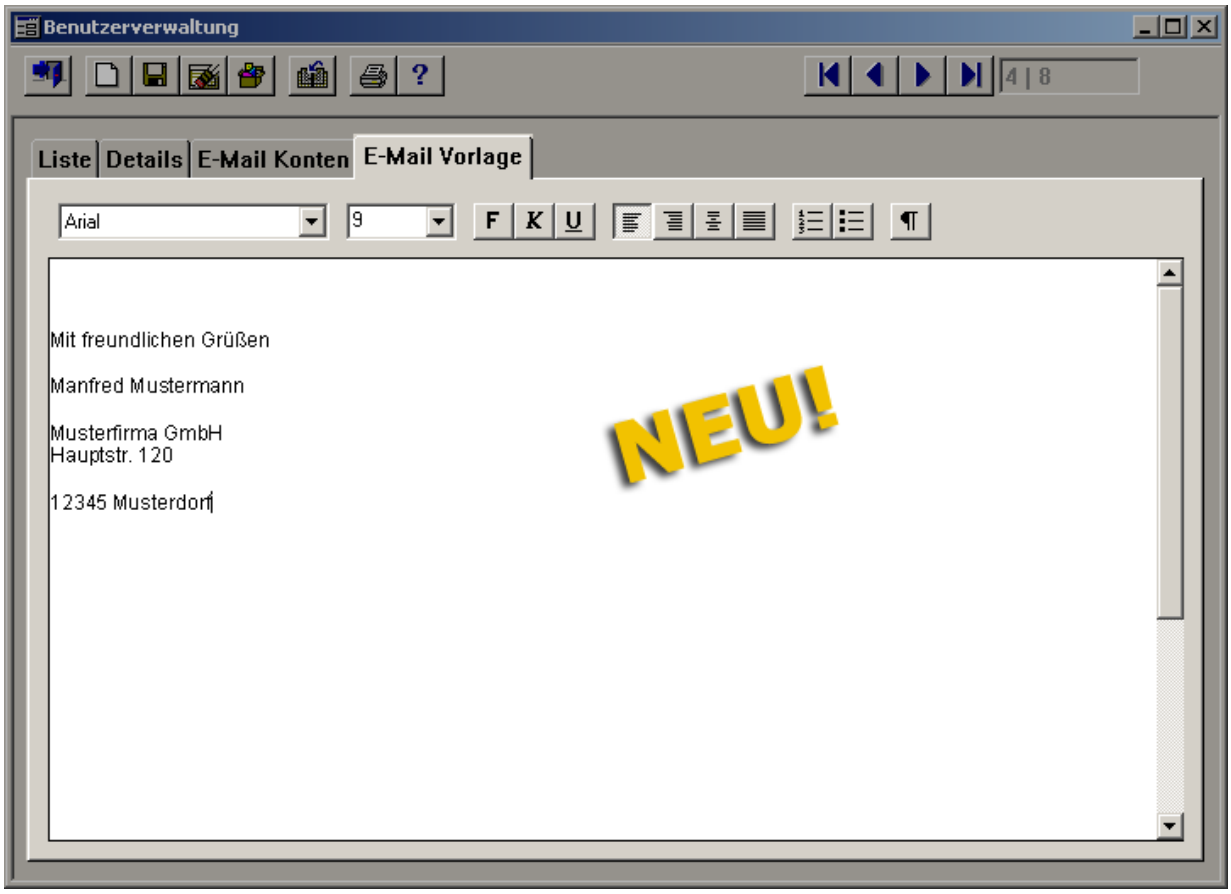

2.3 E-Mails empfangen

In Merlin 12 können Sie neue E-Mails von Ihrem E-Mail Empfangskonto abrufen. Anschließend können Sie sie in das neu geschaffene Archiv übernehmen. Dabei ordnen Sie sie verschiedenen Objekten (Adressen, Akquisitions-Objekten, Angeboten, Kommissionen) zu oder speichern Sie ohne Zuordnung als "sonstiges Dokument" ab. Es ist auch möglich eine E-Mail nacheinander mehreren Objekten z.B. einer Adresse und einem Angebot zuzuordnen. Die gespeicherten E-Mails können dann ohne langes Suchen aus dem entsprechenden Objekt heraus aufgerufen werden.

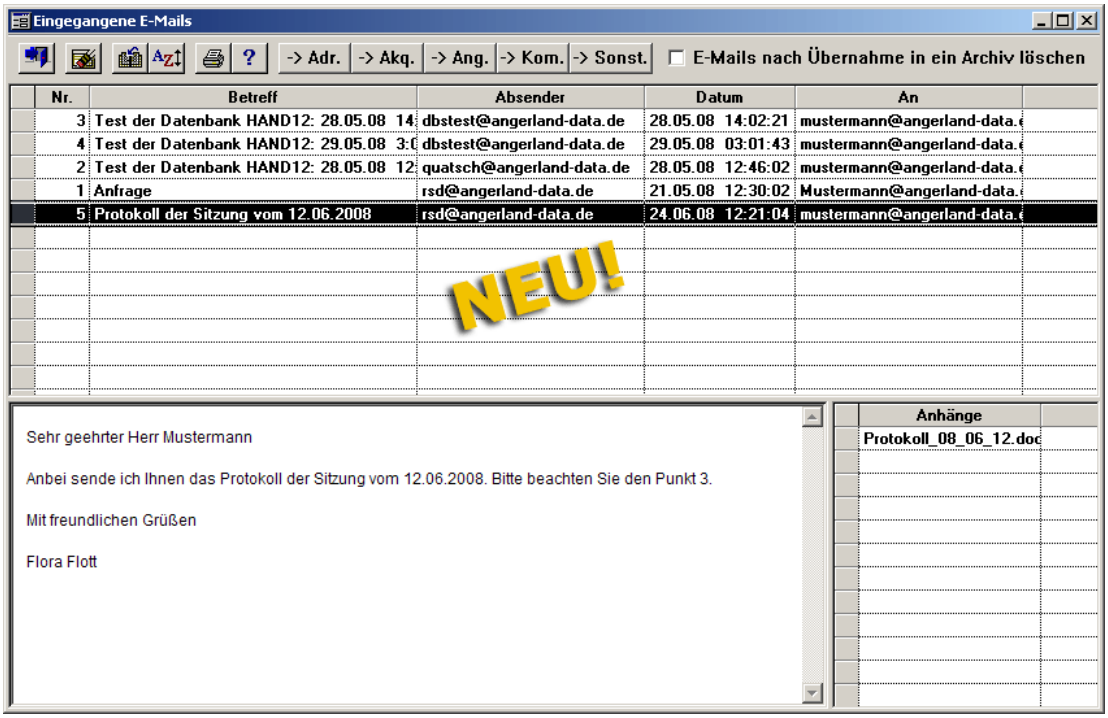

2.4 E-Mails an Kontakte senden

In allen Fenstern, in denen Sie immer schon E-Mails versenden konnten, können Sie dafür in Merlin 12 nun wahlweise die Merlin E-Mail-Funktionen nutzen. Dabei können Sie die versendeten E-Mails im neu geschaffenen Merlin Archiv zu dem entsprechenden Objekt ablegen.

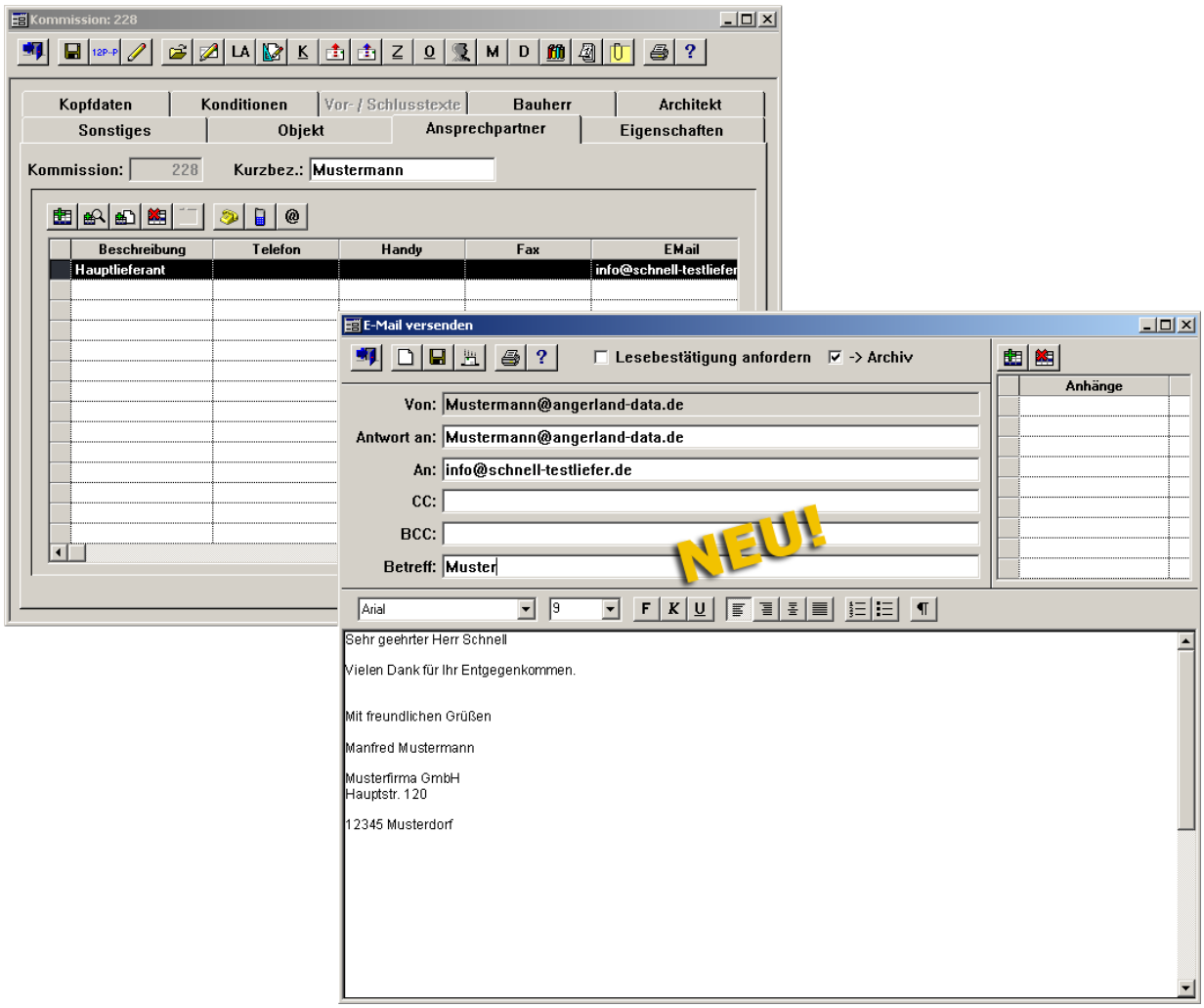

2.5 E-Mails senden aus der Druckvorschau

Darüber hinaus haben Sie jetzt bei allen Dokumenten, die für den Versand bestimmt sind, in der Druckvorschau zusätzlich die Möglichkeit, den Versand per E-Mail auszuwählen.

Dann wird eine E-Mail erzeugt und im Merlin E-Mail Fenster geöffnet. Dabei wird die hinterlegte E-Mail-Adresse des Empfängers herangezogen, ein aussagefähiger Betreff erzeugt und das Dokument als Anhang eingefügt. Sie müssen jetzt nur noch bei Bedarf den Text anpassen. Die versendete E-Mail kann im Archiv zu dem entsprechendem Objekt (Angebot, Kommission etc.) gespeichert werden und dann jederzeit eingesehen werden.

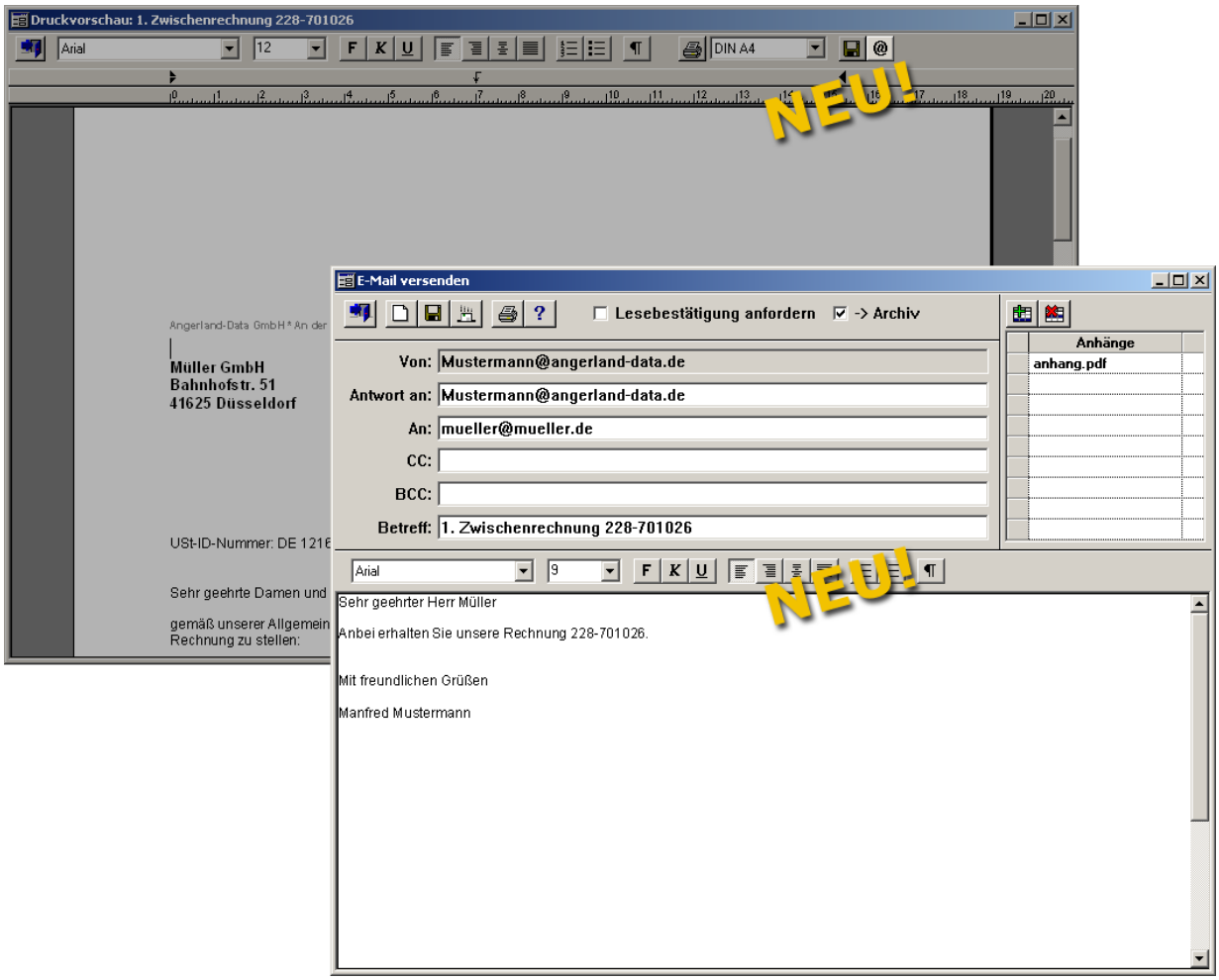

2.6 E-Mail versenden über den Menüpunkt "E-Mails versenden"

Ergänzend haben Sie über den Menüpunkt "E-Mails versenden" noch die Möglichkeit, E-Mails zu erstellen und zu versenden, die keinem Objekt zugeordnet werden.

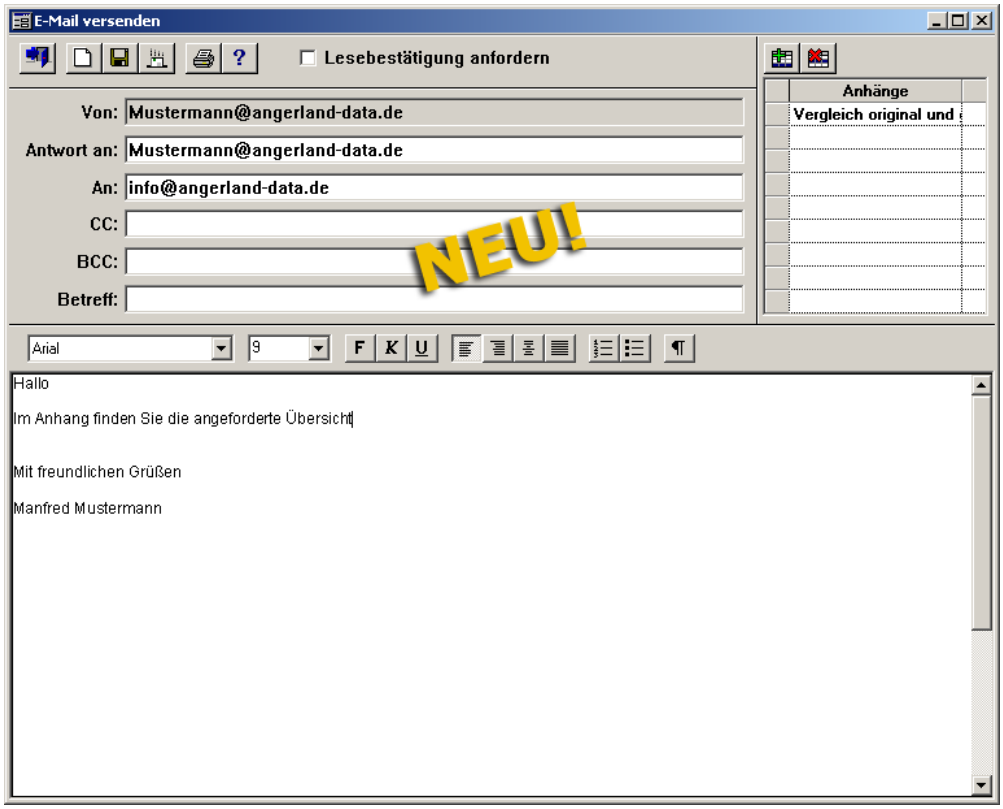

2.7 Versendete E-Mails ansehen

Über den Menüpunkt "Versendete E-Mails" erhalten Sie eine Liste aller mit Merlin versendeten E-Mails. Archivierte E-Mails können Sie hier öffnen und auch die Anhänge ansehen und exportieren.

2.8 Briefe als E-Mails versenden

Mit Merlin12 können Briefe auch per E-Mail versendet werden. Dabei wird der eigentliche Brief als Anhang im pdf-Format verschickt.

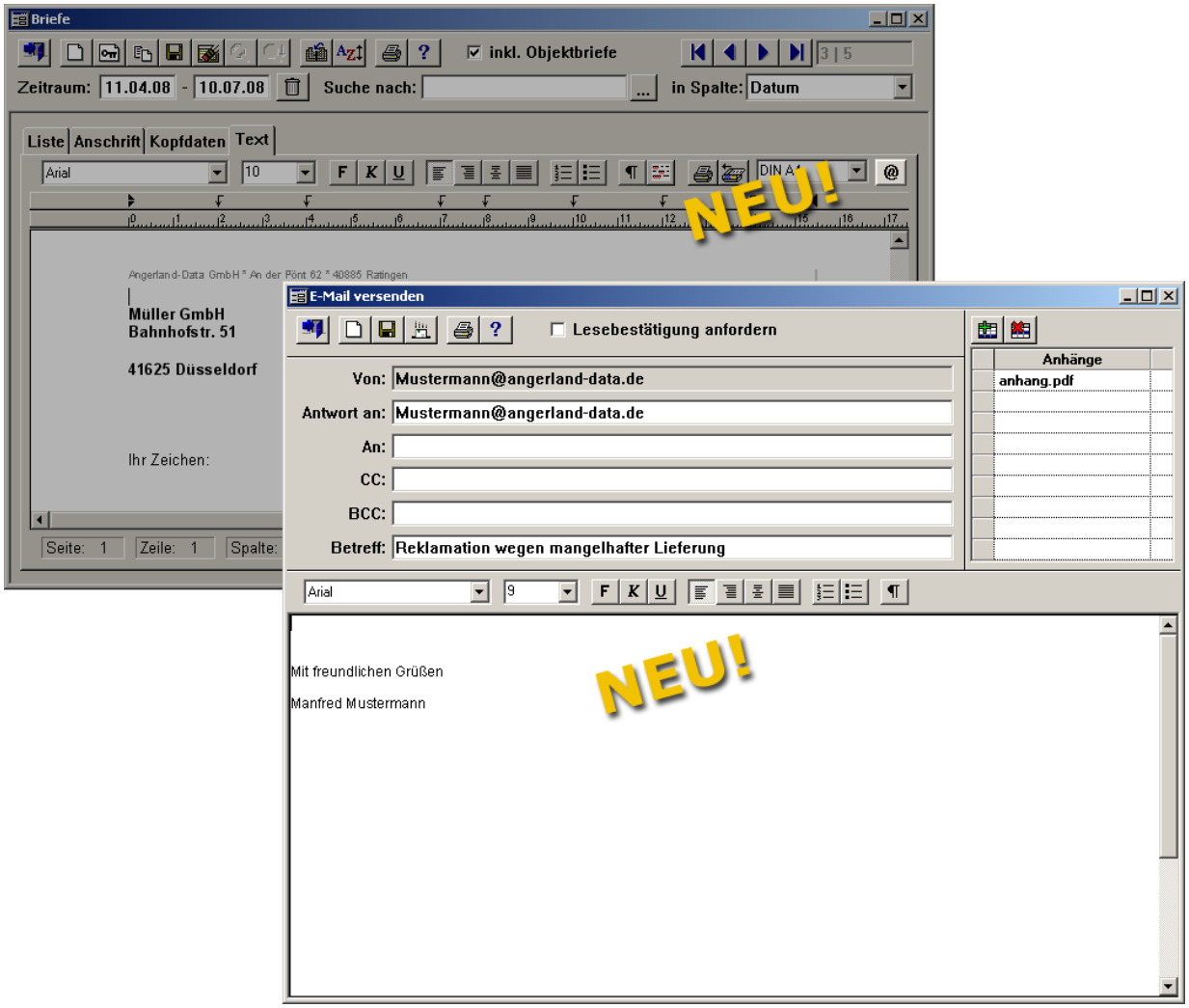

3 Kommissionen

3.1 Zusätzliche Bauherren in Ausgangsrechnungen

Um die Rechnungsstellung an verschiedene Bauherren zu unterstützen, können in Merlin 12 zu einer Kommission in einer Liste weitere Bauherren hinterlegt werden.

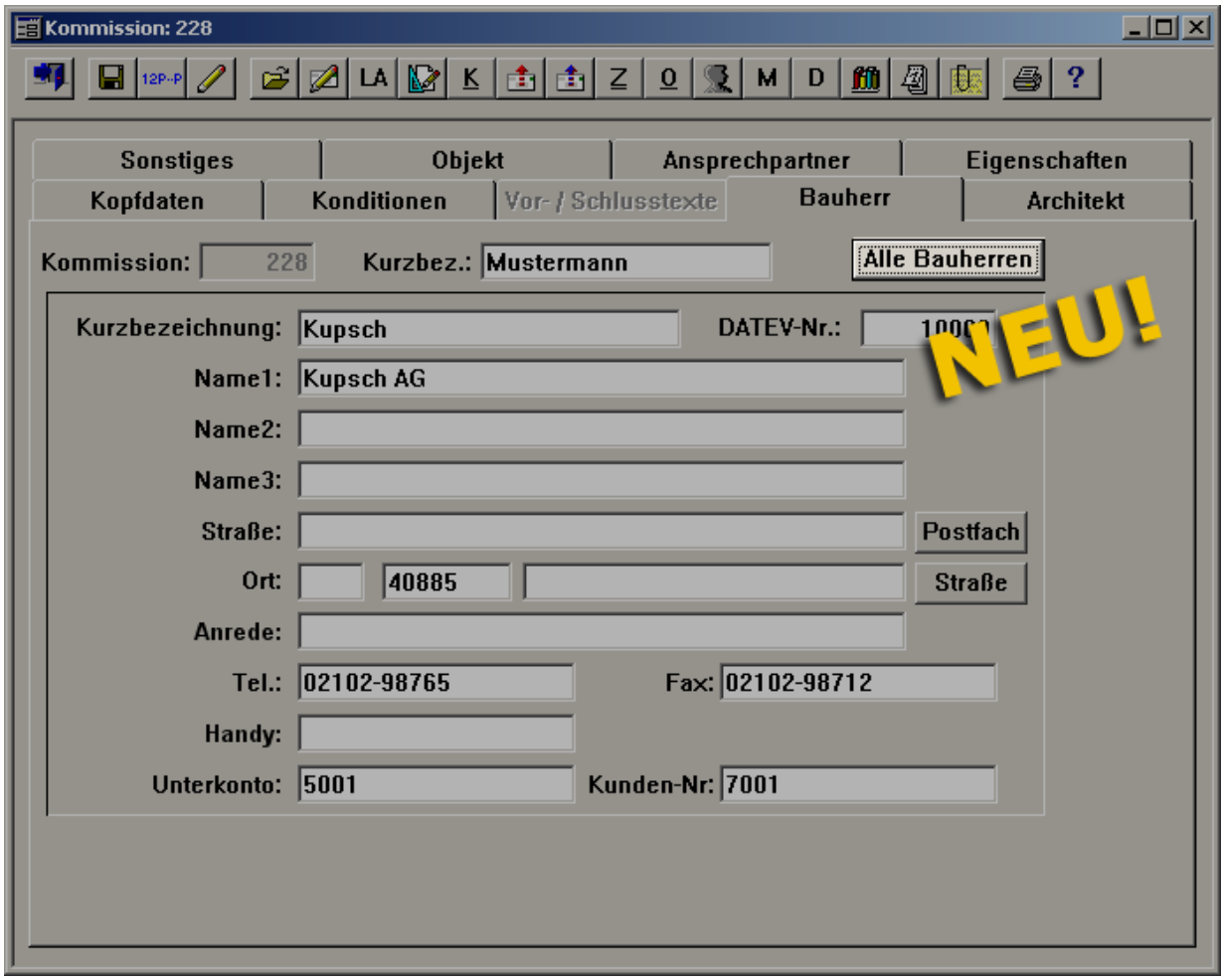

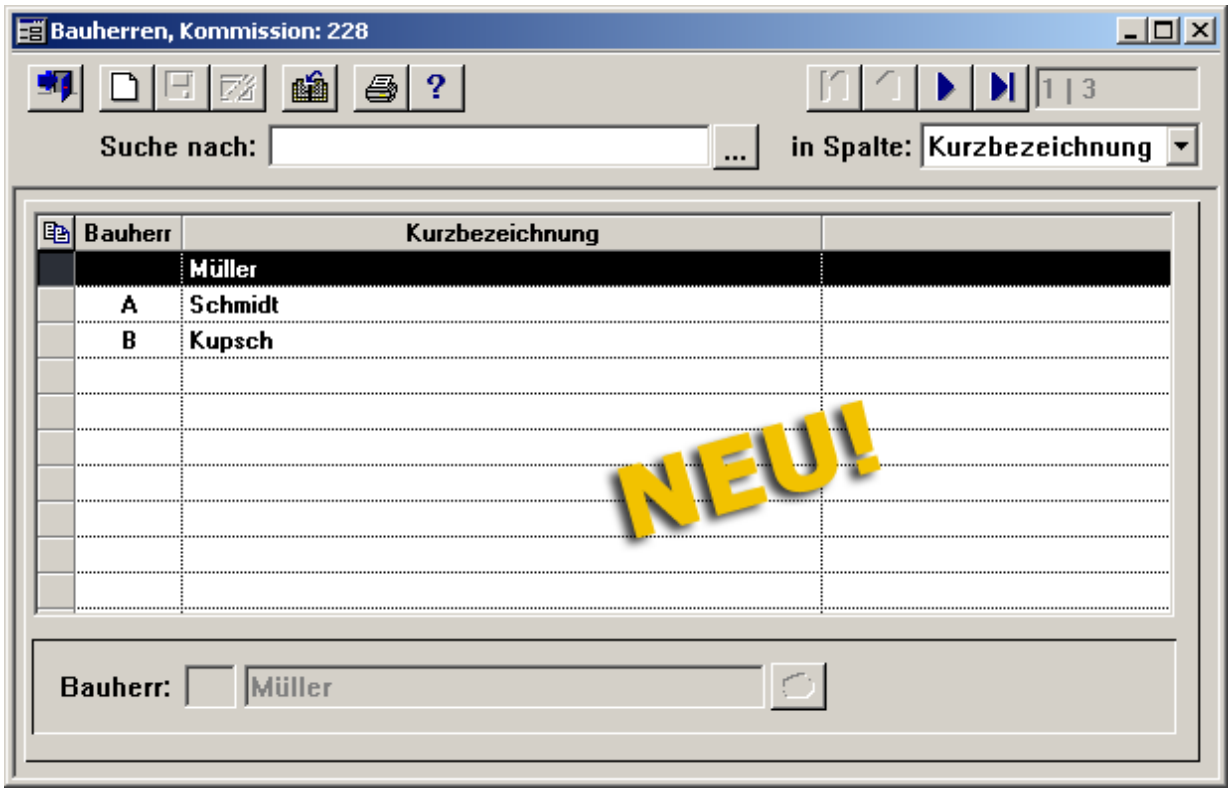

Für diese Bauherren können dann eigene Rechnungen erzeugt werden, indem beim Anlegen der Rechnungskette ein Bauherr ausgewählt wird. Für die Berechnung der Rechnungssumme werden nur die Aufmaßzeilen berücksichtigt, denen im Skalenaufmaß dieses Bauherrenkürzel zugeordnet wurde. (Siehe auch Abschnitt Skalenaufmaß - Unterschiedliche Bauherren je Aufmaßzeile)

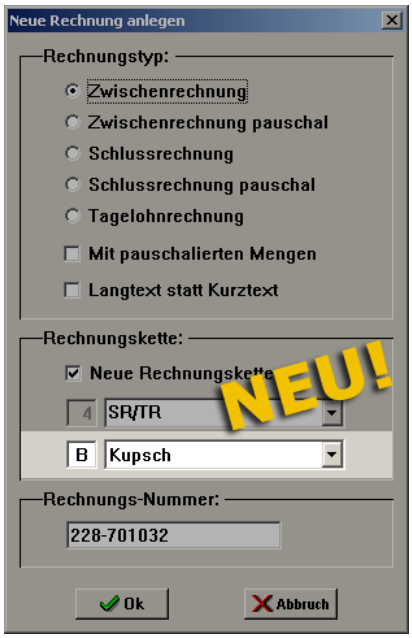

Im Fenster "Ausgangsrechnungen" wird der ausgewählte Bauherr auf der Registerkarte "Adresse" angezeigt.

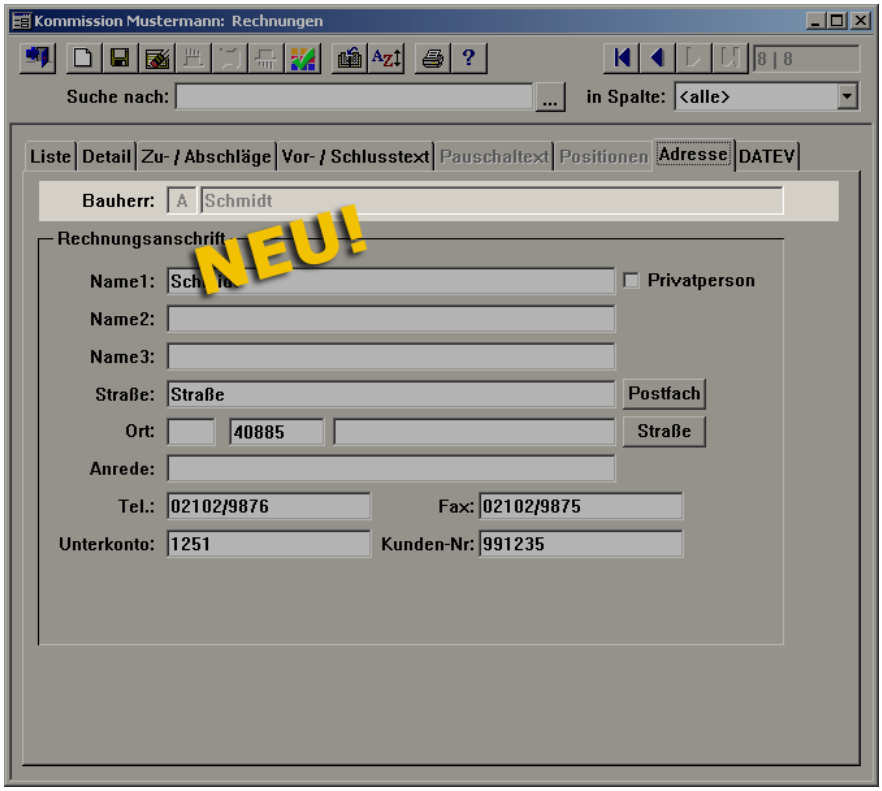

3.2 Gleicher Nachunternehmer in mehreren Montagekolonnen

Bislang konnte in einer Kommission ein Nachunternehmer nur einmal vorkommen. In Merlin 12 können einem Nachunternehmer pro Kommission mehrere Montagekolonnen zugeordnet werden.

Damit ist es möglich einem Nachunternehmer in einer Kommission mehrere Aufträge zu erteilen.

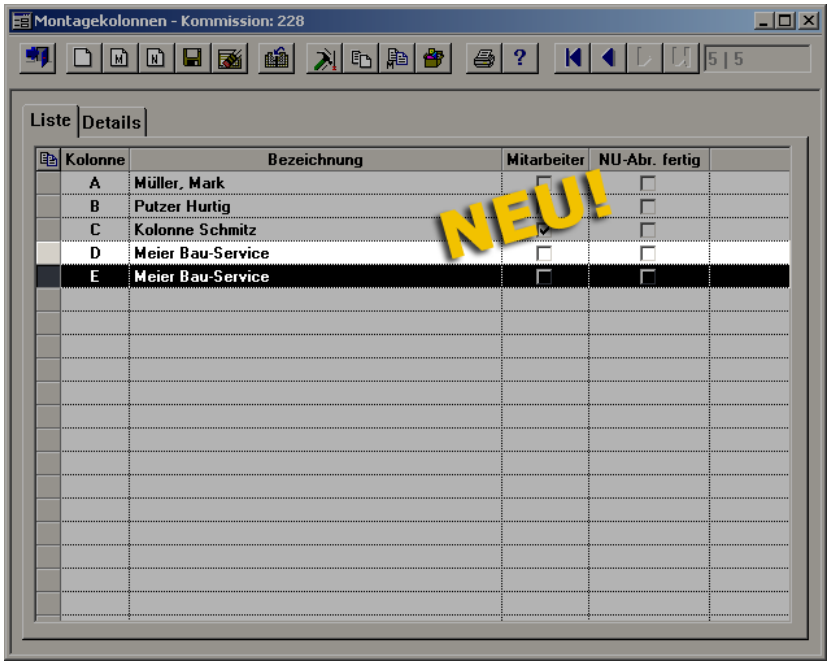

3.3 Bestelldatum in Bestellungen

Mit Merlin 11.5.0.1 wurde für Bestellungen und freie Bestellungen ein Feld für das Bestelldatum aufgenommen, welches auch beim Drucken einer Bestellung verwendet wird. Bleibt das Feld leer, wird mit dem Tagesdatum ausgedruckt.

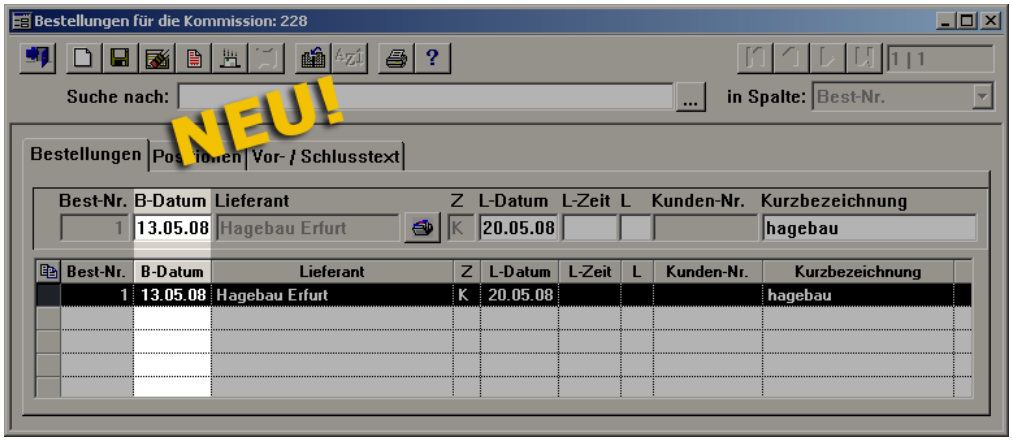

3.4 Im Akkordauftrag Positionen ohne Aufmaß ausblenden

In Merlin 12 ist es jetzt über eine Schaltfläche möglich, im Akkordauftrag zu einer Kolonne alle Positionen ohne Aufmaß-Mengen auszublenden. Dadurch wird die Liste bei Bedarf übersichtlicher.

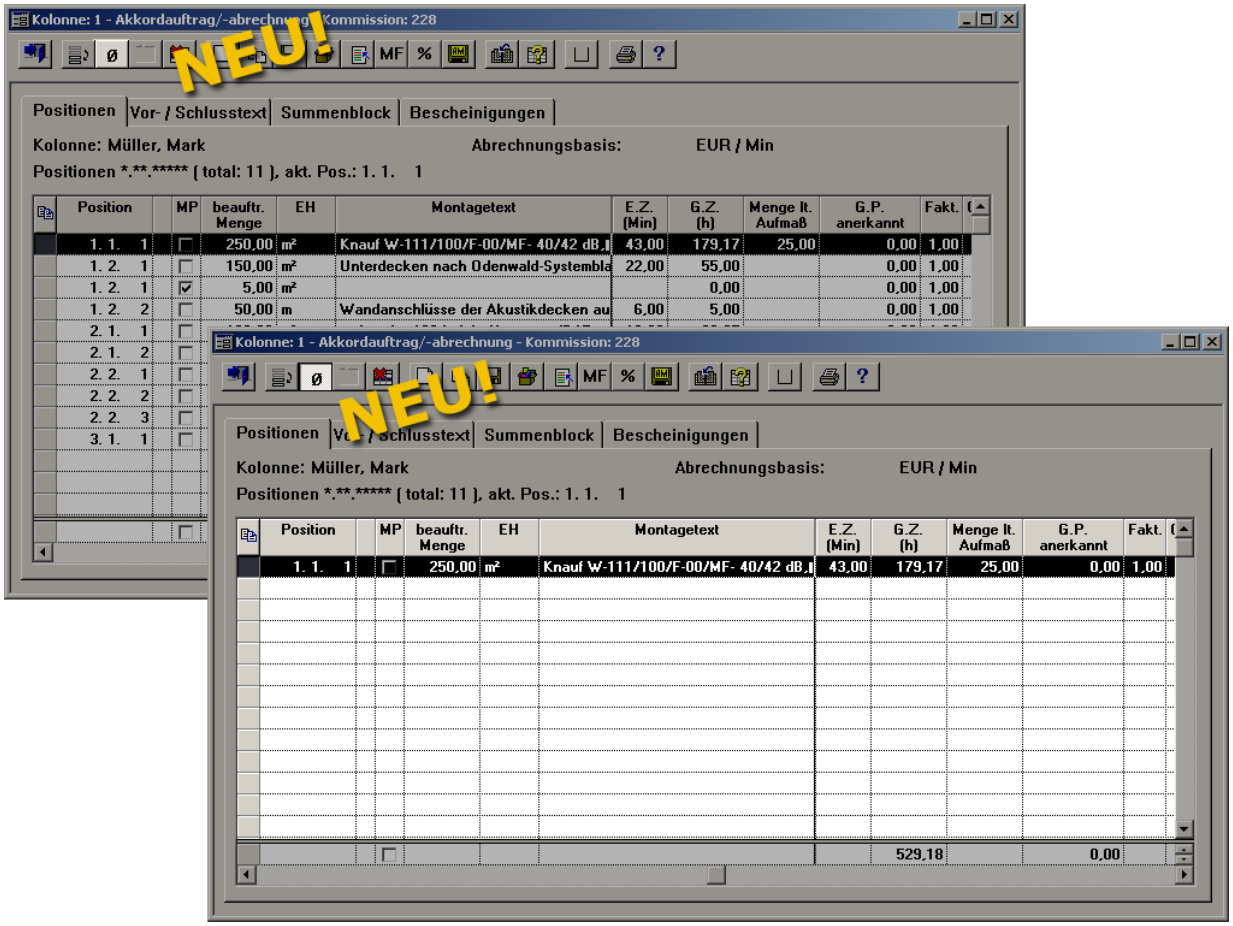

3.5 Druckformat Leistungszeitraum für Rechnungen und Gutschriften wählbar

Mit Merlin 11.0.1.12 wurde in den Grundeinstellungen für den Rechnungs- und Gutschriftendruck die neue Option "Druckformat Leistungszeitraum MM.JJJJ" aufgenommen. Über diese Option wird festgelegt, ob der Leistungszeitraum beim Drucken von Rechnungen und Gutschriften tagesgenau oder monatsweise (wie vor Merlin 11) ausgewiesen werden soll.

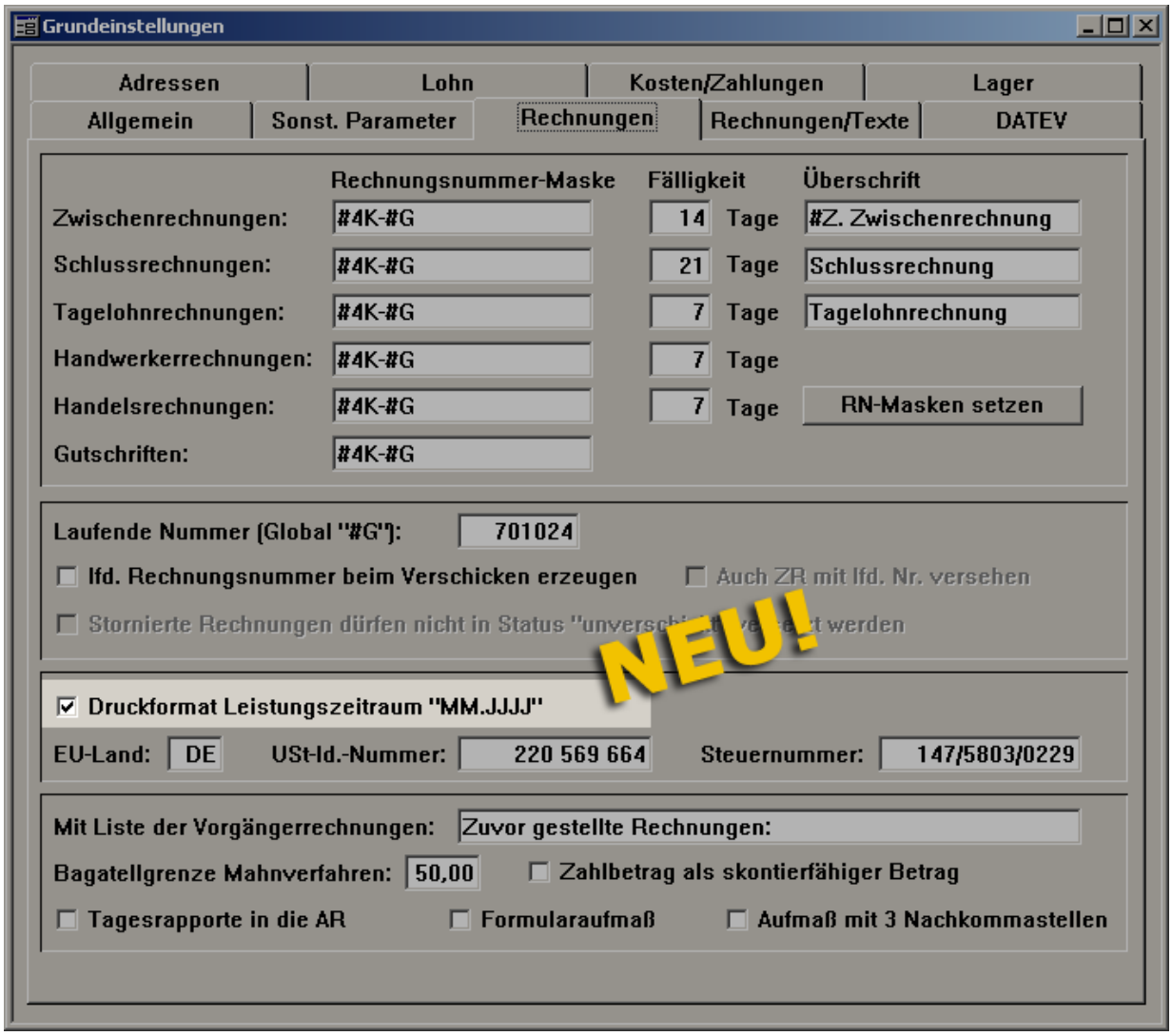

3.6 Inaktive Kommissionen abschließen

In Merlin 12 können Sie jetzt im Fenster "Kommissionen verwalten" inaktive Kommissionen abschließen, ohne sie vorher aktivieren zu müssen.

[ohne Abb.]

3.7 Adressen aus dem Kommissionskopf öffnen

In Merlin 12 können Sie jetzt vom Kommissionskopf aus ein Adressfenster mit der Bauherren- oder der Architektenadresse öffnen.

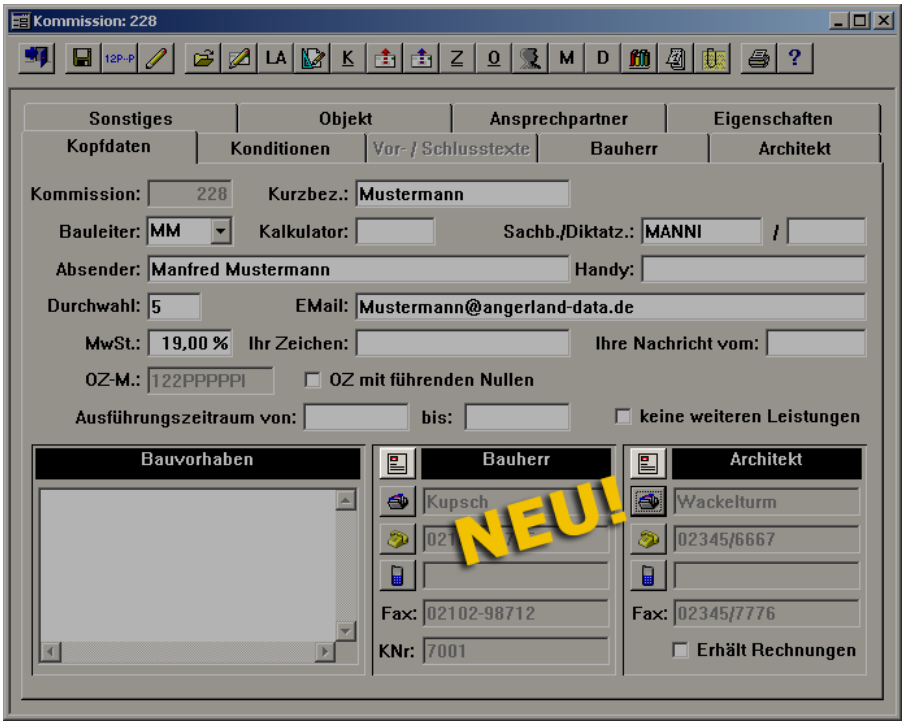

3.8 Aufstellung über Mehr- oder Mindermengen

In Merlin 12 gibt es in den Kommissionen jetzt ein **Fenster "Mehr-/Mindermengen Aufstellung"**. In diesem Fenster werden die Mengen des Leistungsverzeichnisses den Mengen laut Aufmaß gegenübergestellt und die Mehr/Mindermengen und die geänderten Preise gemäß §2 Nr. 3 VOB/B berechnet.

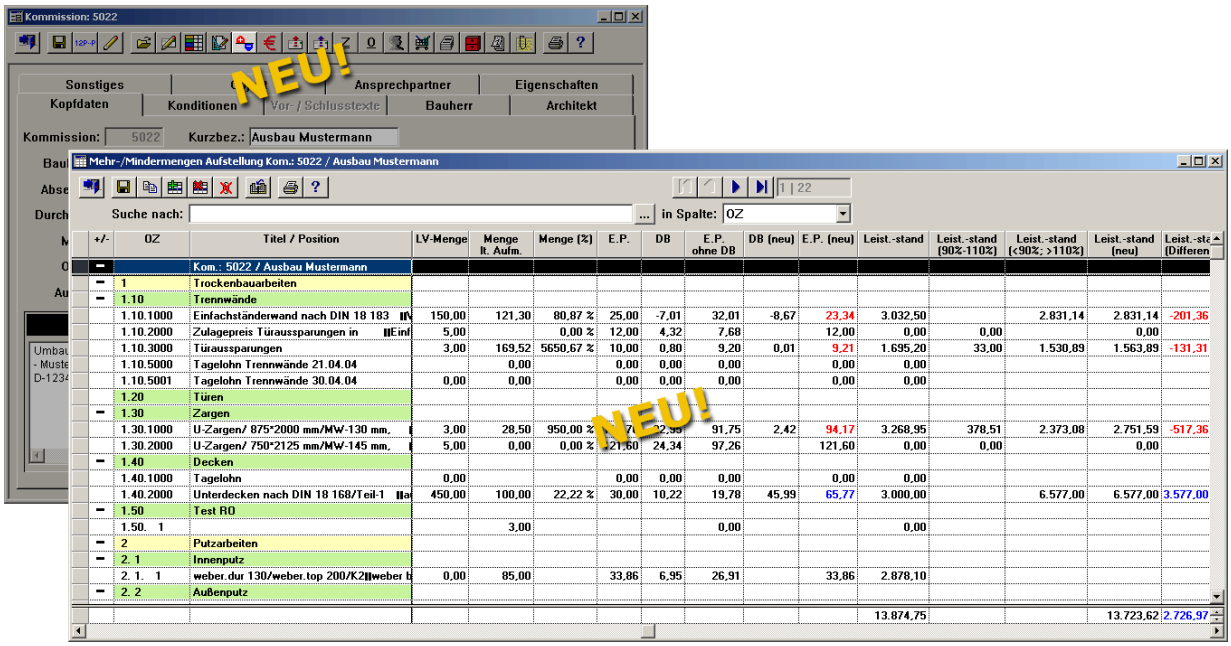

+/-	OZ	Titel / Position	LV-Menge	Menge lt. Aufm.	Menge (%)	E.P.	DB	E.P. ohne DB	DB (neu)	E.P. (neu)	Leist.-stand	Leist.-stand (90%-110%)	Leist.-stand (<90%; >110%)	Leist.-stand (neu)	Leist.-st (Differen
-		Kom.: 5022 / Ausbau Mustermann													
-	1	Trockenbauarbeiten													
-	1.10	Trennwände													
	1.10.1000	Einfachständerwand nach DIN 18 183	150,00	121,30	80,87 %	25,00	-7,01	32,01	-8,67	23,34	3.032,50		2.831,14	2.831,14	-201,36
	1.10.2000	Zulagepreis Türaussparungen in	5,00		0,00 %	12,00	4,32	7,68		12,00	0,00	0,00		0,00	
	1.10.3000	Türaussparungen	3,00	169,52	5650,67 %	10,00	0,80	9,20	0,01	9,21	1.695,20	33,00	1.530,89	1.563,89	-131,31
	1.10.5000	Tagelohn Trennwände 21.04.04		0,00		0,00	0,00	0,00		0,00	0,00				
	1.10.5001	Tagelohn Trennwände 30.04.04	0,00	0,00		0,00	0,00	0,00		0,00	0,00				
	1.20	Türen													
-	1.30	Zargen													
	1.30.1000	U-Zargen/ 875*2000 mm/MW-130 mm,	3,00	28,50	950,00 %			91,75	2,42	94,17	3.268,95	378,51	2.373,08	2.751,59	-517,36
	1.30.2000	U-Zargen/ 750*2125 mm/MW-145 mm,	5,00	0,00	0,00 %	121,60	24,34	97,26		121,60	0,00	0,00		0,00	
-	1.40	Decken													
	1.40.1000	Tagelohn	0,00			0,00	0,00	0,00		0,00	0,00				
	1.40.2000	Unterdecken nach DIN 18 168/Teil-1	450,00	100,00	22,22 %	30,00	10,22	19,78	45,99	65,77	3.000,00		6.577,00	6.577,00	3.577,00
-	1.50	Test RO													
	1.50. 1			3,00				0,00			0,00				
-	2	Putzarbeiten													
-	2. 1	Innenputz													
	2. 1. 1	weber.dur 130/weber.top 200/K2 weber b	0,00	85,00		33,86	6,95	26,91		33,86	2.878,10				
-	2. 2	Außenputz													
											13.874,75			13.723,62	2.726,97

3.9 Vergabe Rechnungsnummer beim Speichern

In Merlin 12 wird die Rechnungsnummer jetzt grundsätzlich beim Speichern (bzw, beim Versenden) vergeben, so dass es keine Probleme mehr damit gibt, eine lückenlose Folge von Rechnungsnummern zu erzeugen. Das Feld Rechnungsnummer im Fenster "Neue Rechnung anlegen" entfällt deshalb.

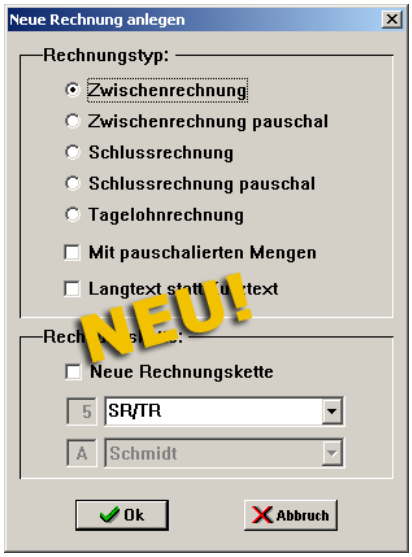

3.10 Drucken im Fenster "Kommission wählen"

In Merlin 12 können Sie jetzt im Fenster "Kommission wählen" eine Liste aller Kommissionen ausdrucken.

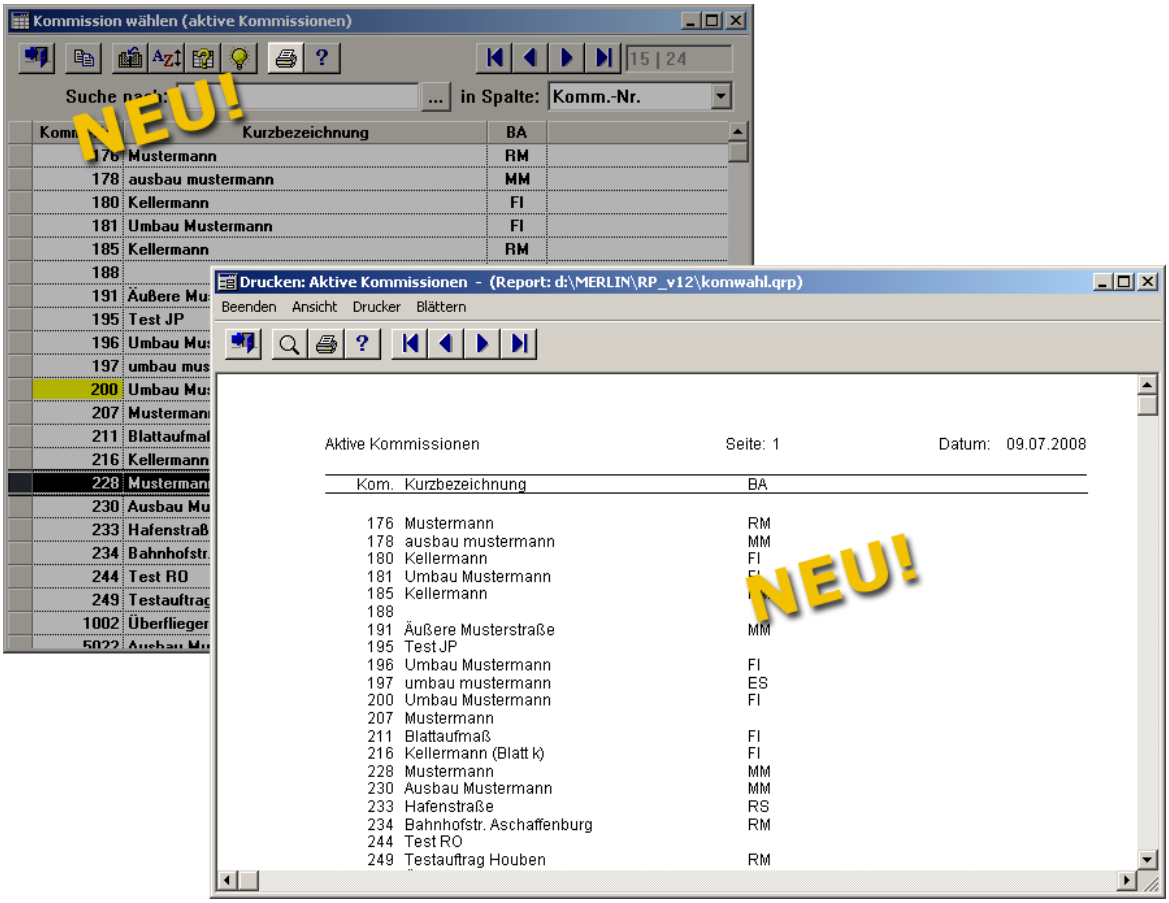

3.11 Objektpreislisten: Verknüpfungen bei Preisänderungen aufgehoben

In Merlin12 werden in Projektpreislisten die Verknüpfungen zu Preisanfragen aufgehoben, wenn in der Projektpreisliste die Preise geändert werden. Die Preise einer Preisanfrage können nur noch im Fenster Preisanfragen geändert werden.

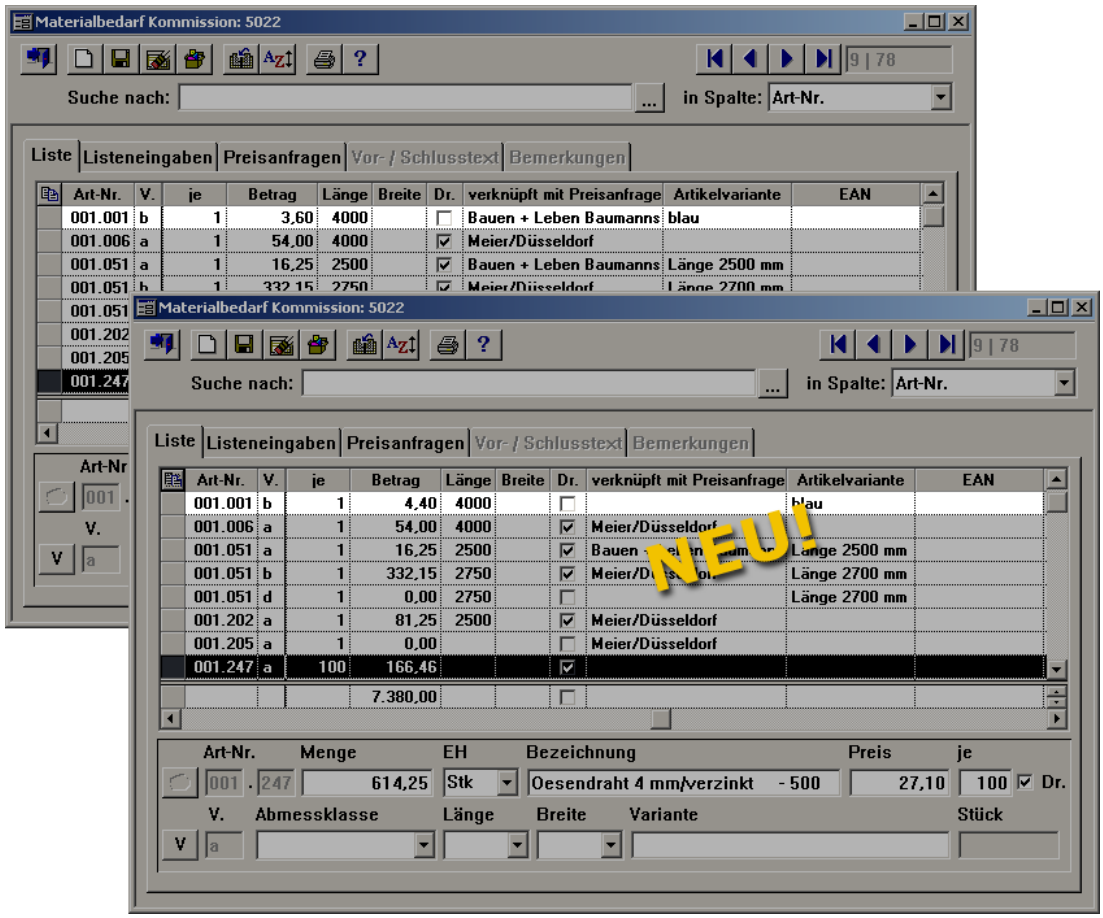

3.12 Getrennte Vor-/Schlusstexte für Akkordaufträge und -abrechnungen

In Merlin12 können Sie jetzt für Akkordaufträge und Akkordabrechnungen jeweils eigene Vortexte und Schlusstexte hinterlegen.

Im Fenster Akkordauftrag/-abrechnung gibt es auf der Registerkarte Vor-/Schlusstexte eine neue Schaltfläche, mit der Sie zwischen Akkordaufträgen und Akkordabrechnungen umschalten können

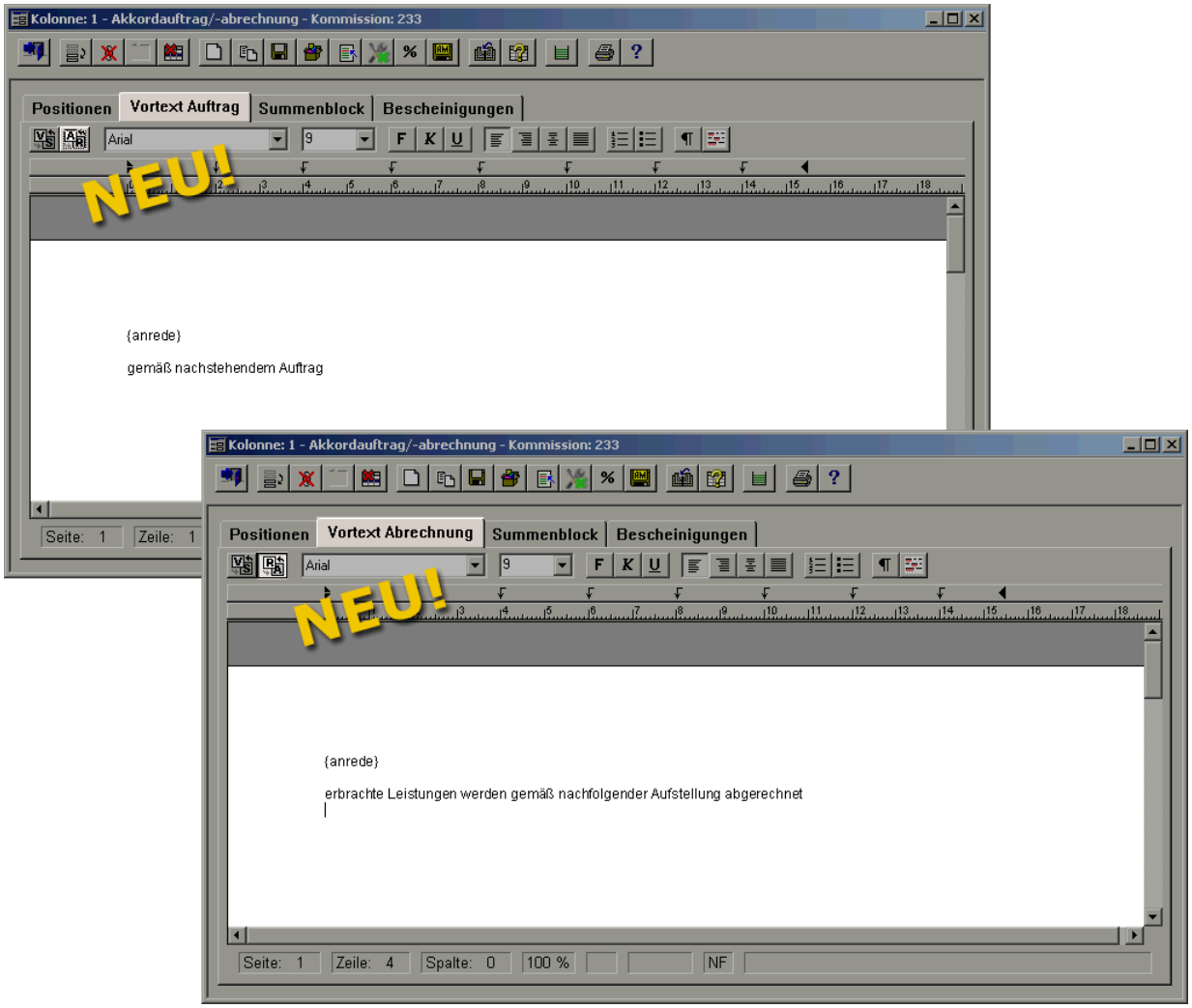

4 Skalenaufmaß

4.1 Überarbeitetes Fenster "Skalenaufmaß - Bereich Positionen"

Der Bereich "Positionen" im Skalenaufmaß wurde in Merlin 12 dem Aussehen und Verhalten des Leistungsverzeichnisses angeglichen. Sie finden jetzt hier auch die bewährte Baumstruktur, in der Sie die Ebenen nach Bedarf ein- oder ausblenden können. Außerdem kann die Zeilenhöhe durch Ziehen mit der Maus verändert werden, um mehrere Zeilen des Kurztextes zu sehen.

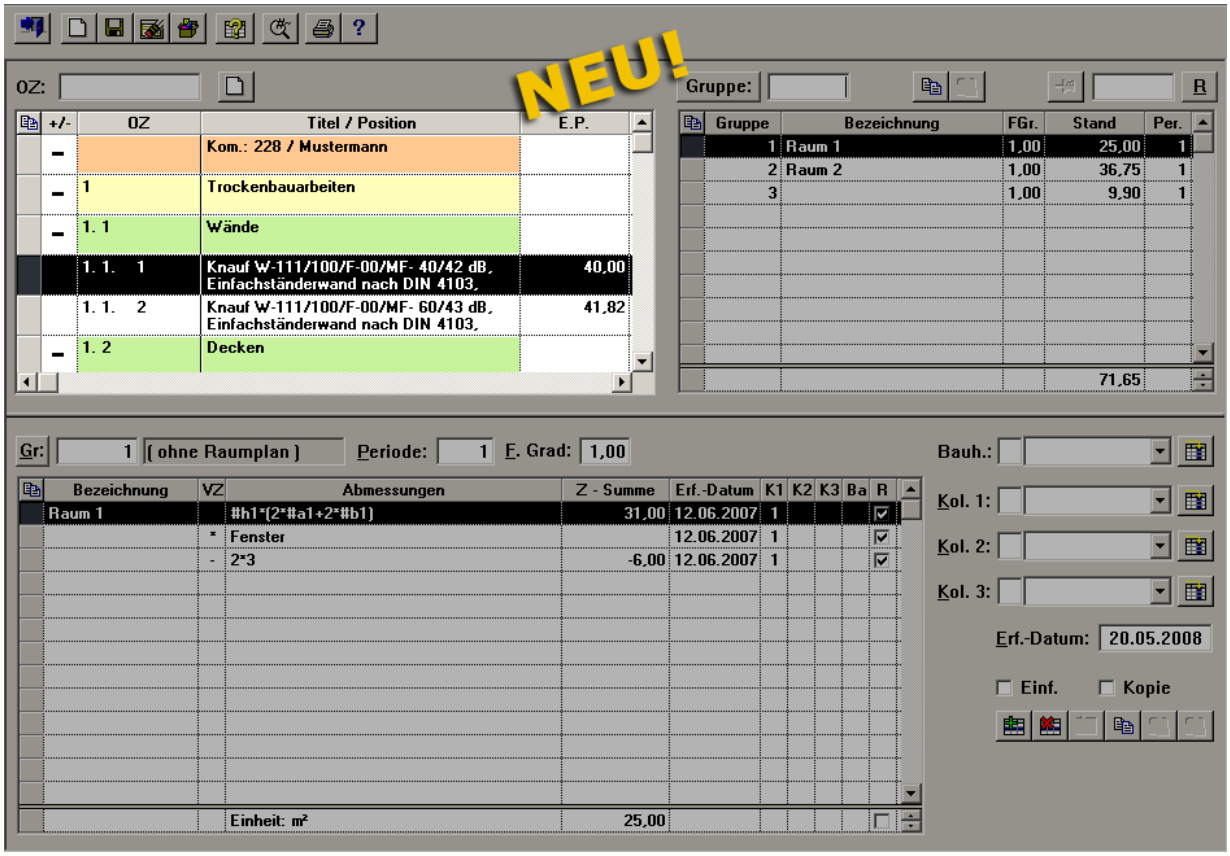

4.2 Titel beim Druck eines Skalenaufmaßes ergänzen

Im Druckauswahl-Fenster zum positionsweisen Drucken des Skalenaufmaßes haben Sie seit Merlin 11.5.0.1 die Möglichkeit, den Titel zu ergänzen. Sie können also aus der Standardüberschrift "Aufmaß:" eine Überschrift z.B. der Form "Aufmaß zur Rechnung 228-701024:" machen.

Die Ergänzung wird in den Titel des Ausdrucks eingefügt.

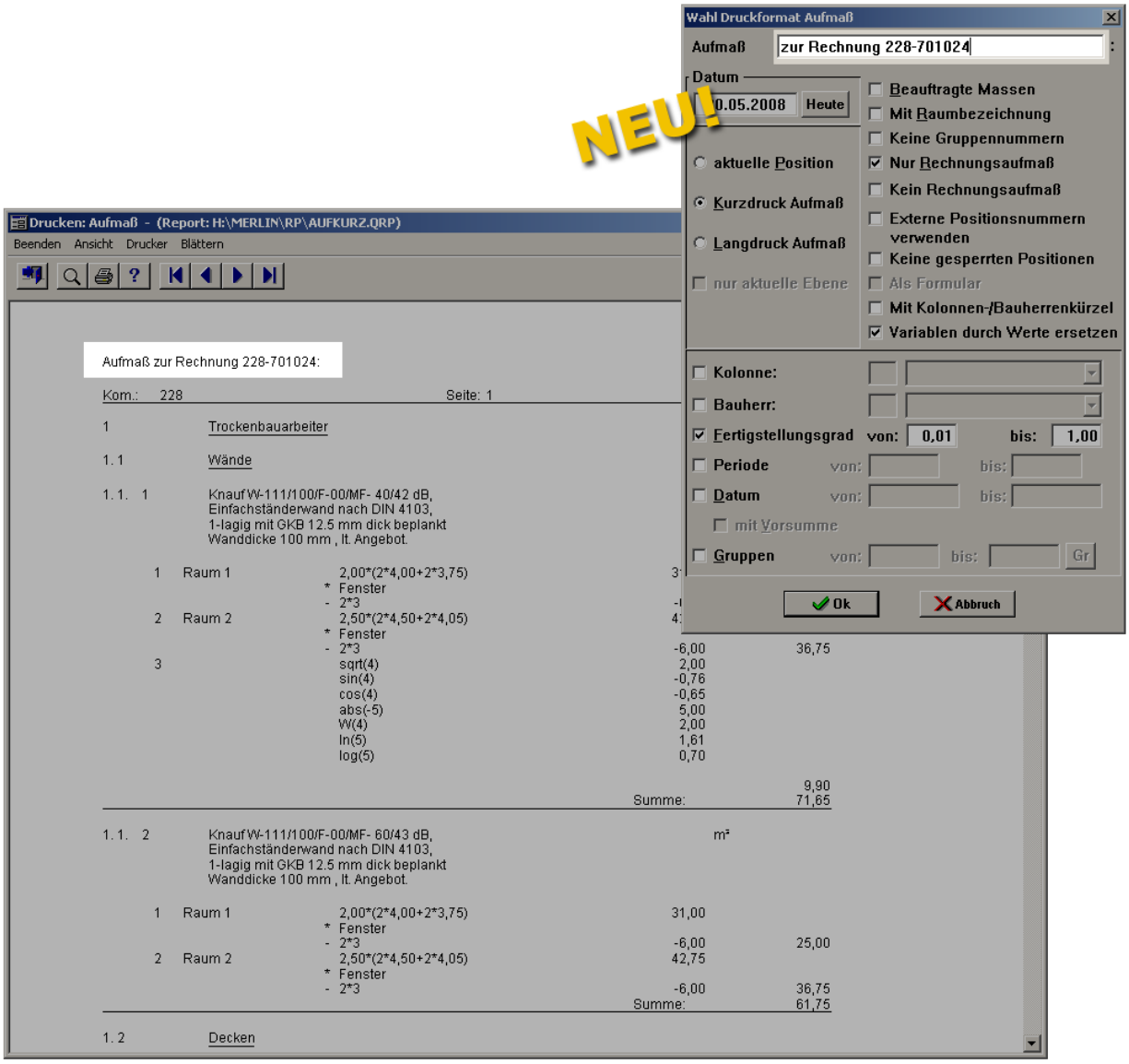

4.3 LV und Skalenaufmaß gleichzeitig öffnen

In Merlin 12 können Sie jetzt das Leistungsverzeichnis und das Skalenaufmaß gleichzeitig öffnen und bearbeiten.

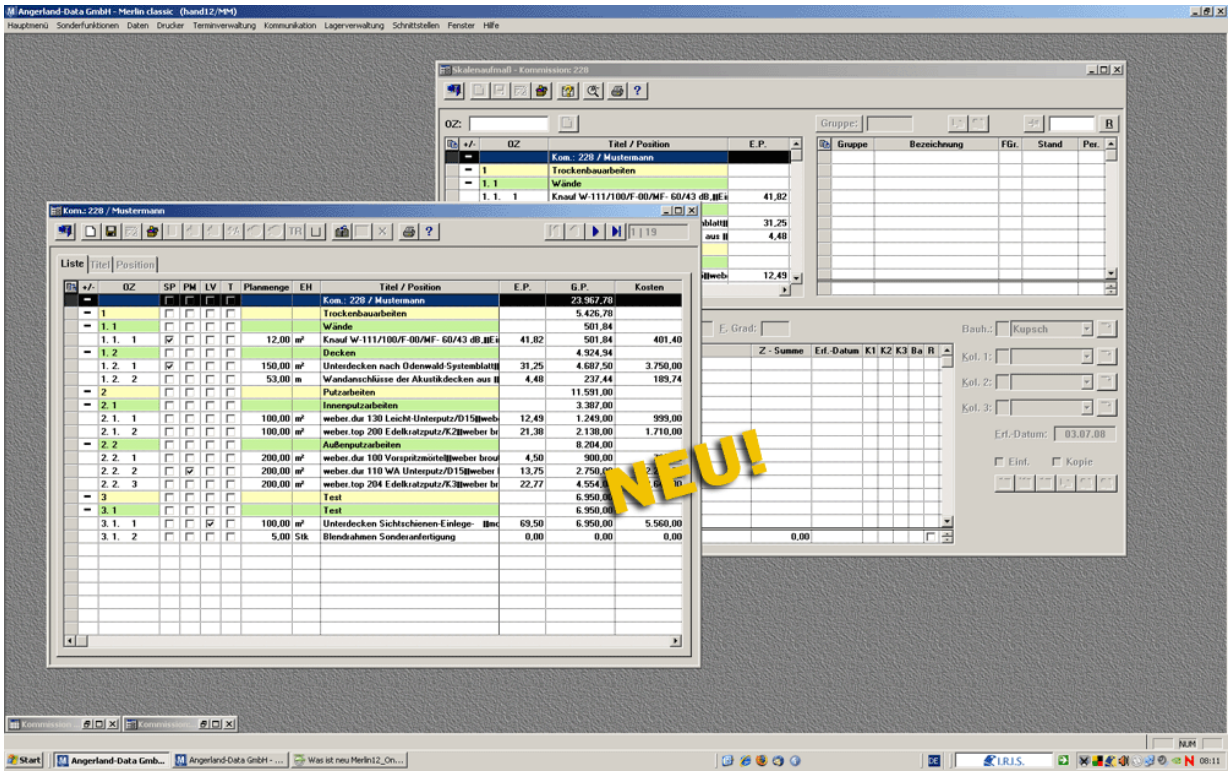

4.4 Unterschiedliche Bauherren je Aufmaßzeile

In Merlin 12 können Sie jetzt jeder Aufmaßzeile einen Bauherrn aus der Liste der zusätzlichen Bauherren dieser Kommission zuordnen. Wenn für diesen Bauherrn eine Rechnung erzeugt wird, werden nur die Aufmaßzeilen berücksichtigt, die das entsprechende Bauherrenkürzel haben. Aufmaßzeilen ohne Bauherrenkürzel werden dem Bauherrn aus dem Kommissions-Kopf zugerechnet.

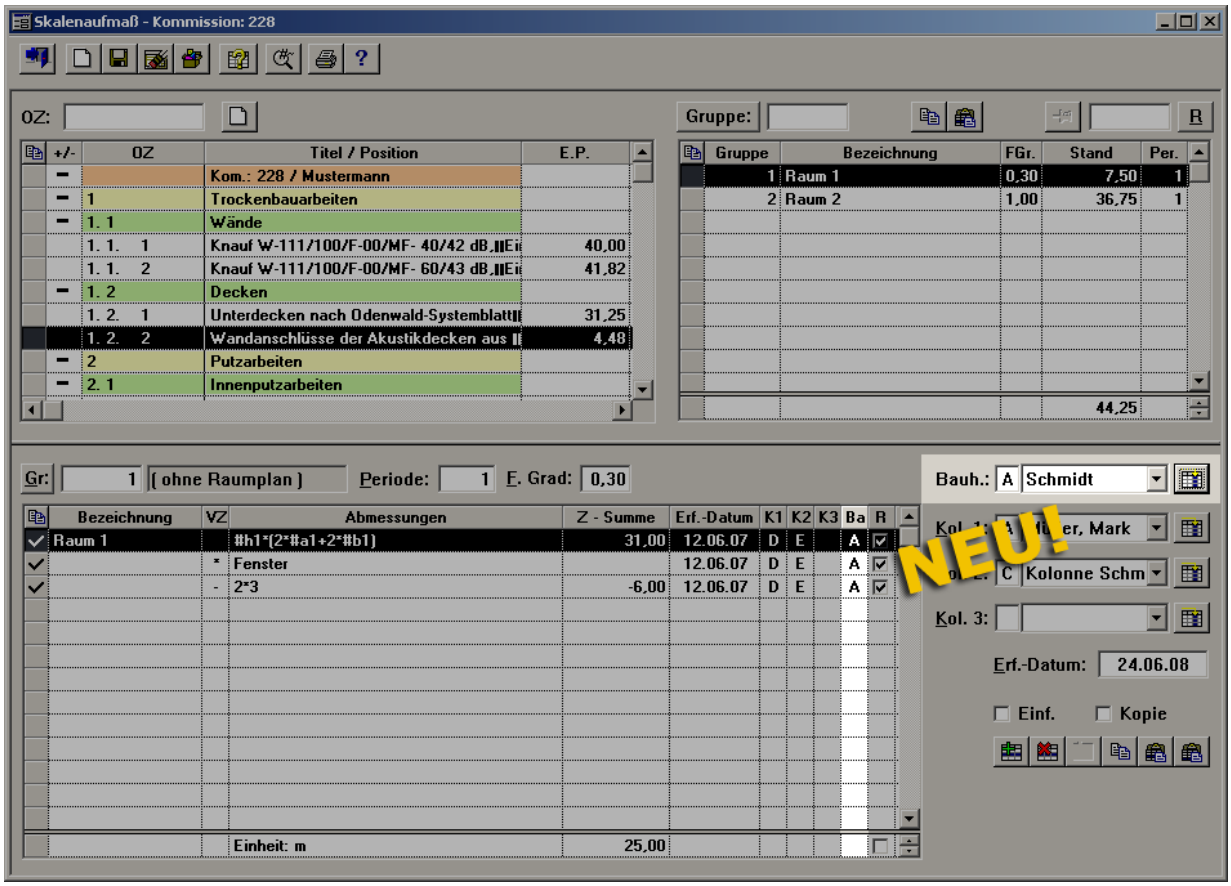

4.5 Druckdialog mit Bauherrenkürzel

In Merlin 12 wurde der Druckdialog im Skalenaufmaß um das Feld "Bauherrenkürzel" ergänzt, so dass der Ausdruck auch auf einzelne Bauherren eingeschränkt werden kann.

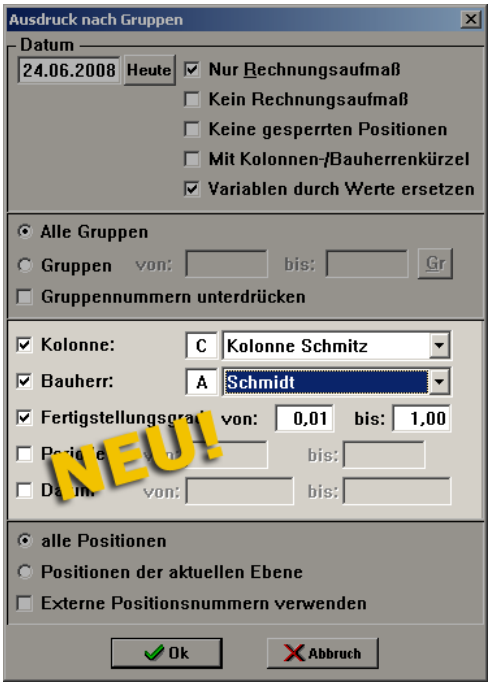

4.6 Mehrere Kolonnenkürzel pro Aufmaßzeile

In Merlin 12 können Sie jetzt im Skalenaufmaß jeder Aufmaßzeile bis zu drei Kolonnen zuordnen.

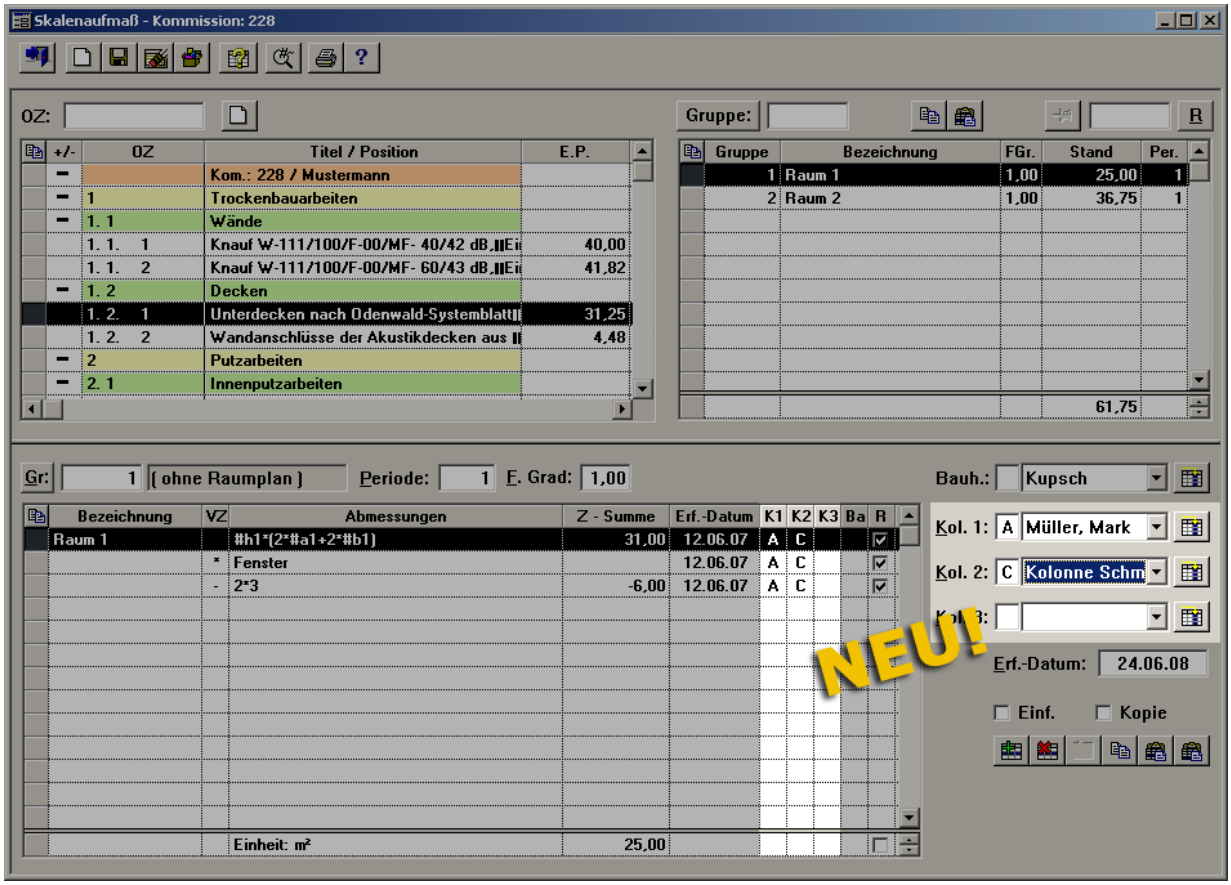

4.7 Format Aufmaßvariablen

Aufmaßvariablen werden seit Merlin 11.0.1.12 immer mit mindestens zwei Nachkommastellen in das Aufmaß eingesetzt, d. h. der Wert 3 wird als 3,00 im Aufmaß eingesetzt. Aufmaßvariablen, die schon bei ihrer Definition mehr als zwei Nachkommastellen besitzen, werden natürlich nach wie vor mit allen ihren Nachkommastellen im Aufmaß eingesetzt.

5 Leistungsverzeichnisse

5.1 Leistungsverzeichnis in Zwischenablage kopieren

Die Leistungsverzeichnis-Fenster von Angeboten und Kommissionen wurden mit Merlin 11.0.1.6 um eine Schaltfläche zur Übernahme des Tabelleninhalts in die Zwischenablage ergänzt.

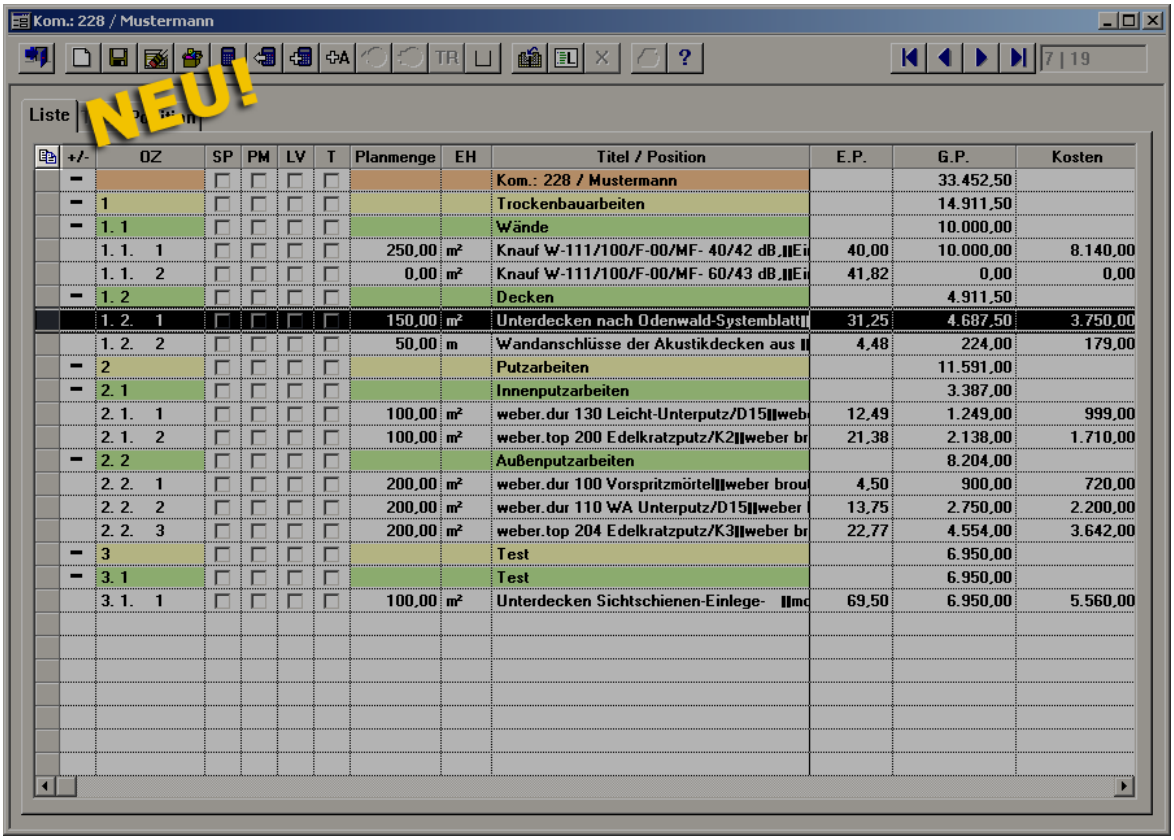

+/-	OZ	SP	PM	LV	T	Planmenge	EH	Titel / Position	E.P.	G.P.	Kosten
−								Kom.: 228 / Mustermann		33.452,50	
−	1							Trockenbauarbeiten		14.911,50	
−	1. 1							Wände		10.000,00	
	1. 1. 1					250,00	m²	Knauf W-111/100/F-00/MF- 40/42 dB,‖Ei	40,00	10.000,00	8.140,00
	1. 1. 2					0,00	m²	Knauf W-111/100/F-00/MF- 60/43 dB,‖Ei	41,82	0,00	0,00
−	1. 2							Decken		4.911,50	
	1. 2. 1					150,00	m²	Unterdecken nach Odenwald-Systemblatt‖	31,25	4.687,50	3.750,00
	1. 2. 2					50,00	m	Wandanschlüsse der Akustikdecken aus ‖	4,48	224,00	179,00
−	2							Putzarbeiten		11.591,00	
−	2. 1							Innenputzarbeiten		3.387,00	
	2. 1. 1					100,00	m²	weber.dur 130 Leicht-Unterputz/D15‖webe	12,49	1.249,00	999,00
	2. 1. 2					100,00	m²	weber.top 200 Edelkratzputz/K2‖weber br	21,38	2.138,00	1.710,00
−	2. 2							Außenputzarbeiten		8.204,00	
	2. 2. 1					200,00	m²	weber.dur 100 Vorspritzmörtel‖weber broul	4,50	900,00	720,00
	2. 2. 2					200,00	m²	weber.dur 110 WA Unterputz/D15‖weber (	13,75	2.750,00	2.200,00
	2. 2. 3					200,00	m²	weber.top 204 Edelkratzputz/K3‖weber br	22,77	4.554,00	3.642,00
−	3							Test		6.950,00	
−	3. 1							Test		6.950,00	
	3. 1. 1					100,00	m²	Unterdecken Sichtschienen-Einlege- ‖mc	69,50	6.950,00	5.560,00

5.2 Benutzerdefinierte Spalten-Reihenfolge in Leistungsverzeichnissen

In den Leistungsverzeichnisfenstern von Angeboten und Kommissionen kann seit Merlin 11.0.1.13 eine benutzerspezifische Spaltenreihenfolge festgelegt und gespeichert werden.

Wenn Sie z.B. die Spalte "D.B." immer sehen wollen, können Sie diese nach vorne neben die Spalte "G.P." ziehen.

Über die Schaltfläche "Sonderfunktionen" erreichen Sie dann die Funktionen "Spalteneinstellungen speichern" und "Standardspalteneinstellungen wiederherstellen", mit denen Sie Ihre Änderungen speichern bzw. den ursprünglichen Zustand wieder herstellen können.

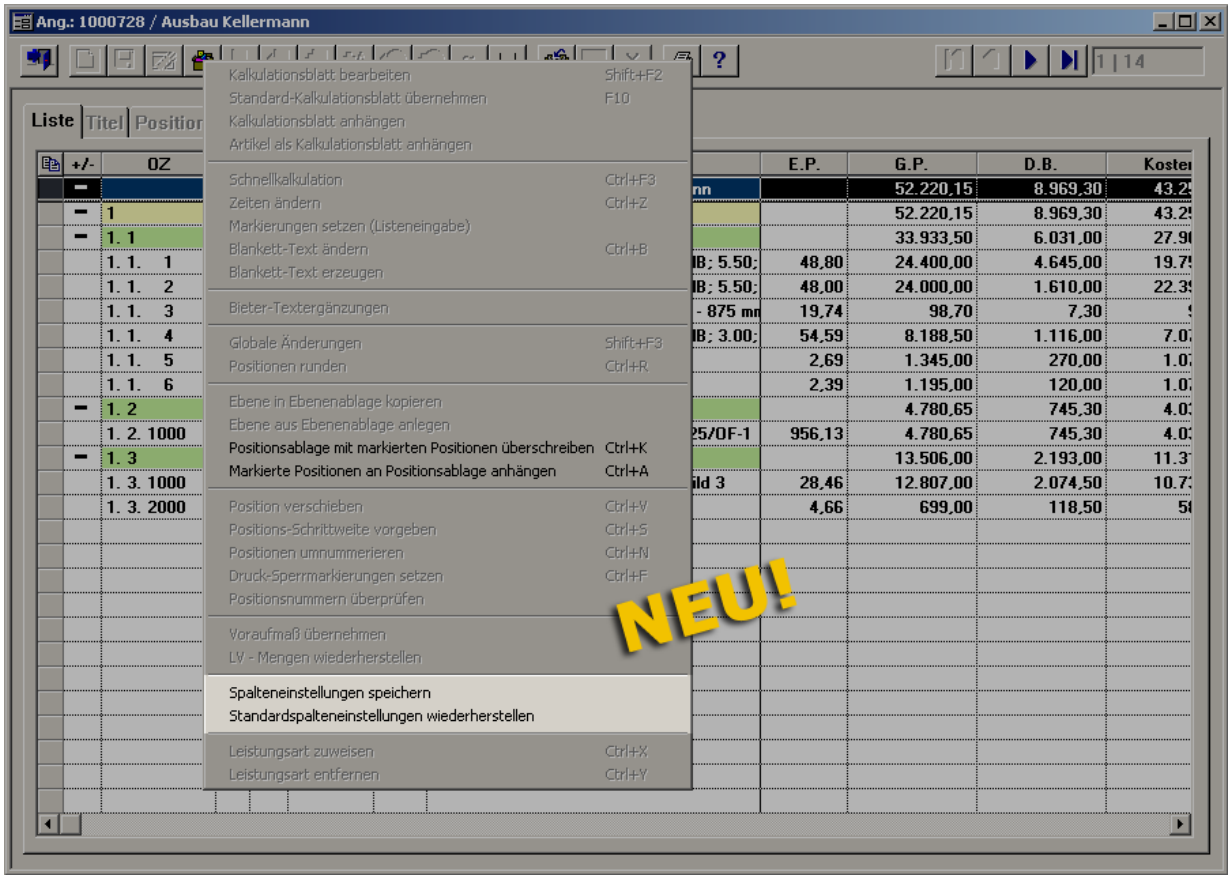

5.3 Aufmaßstand und Leistungsstand im LV

In Merlin 11 wird die Berechnung des Leistungstandes im Leistungsverzeichnis geändert.

Die Werte der Spalten "Leis.-Stand", "GP_Leis.-Stand" und "G.P. (Differenz)" werden jetzt anders berechnet. Es wird berücksichtigt, welche Abrechnungsart in der Position gewählt wurde. Der Leistungsstand gibt damit jetzt die Werte an, die auch in der Rechnung ausgewiesen werden.

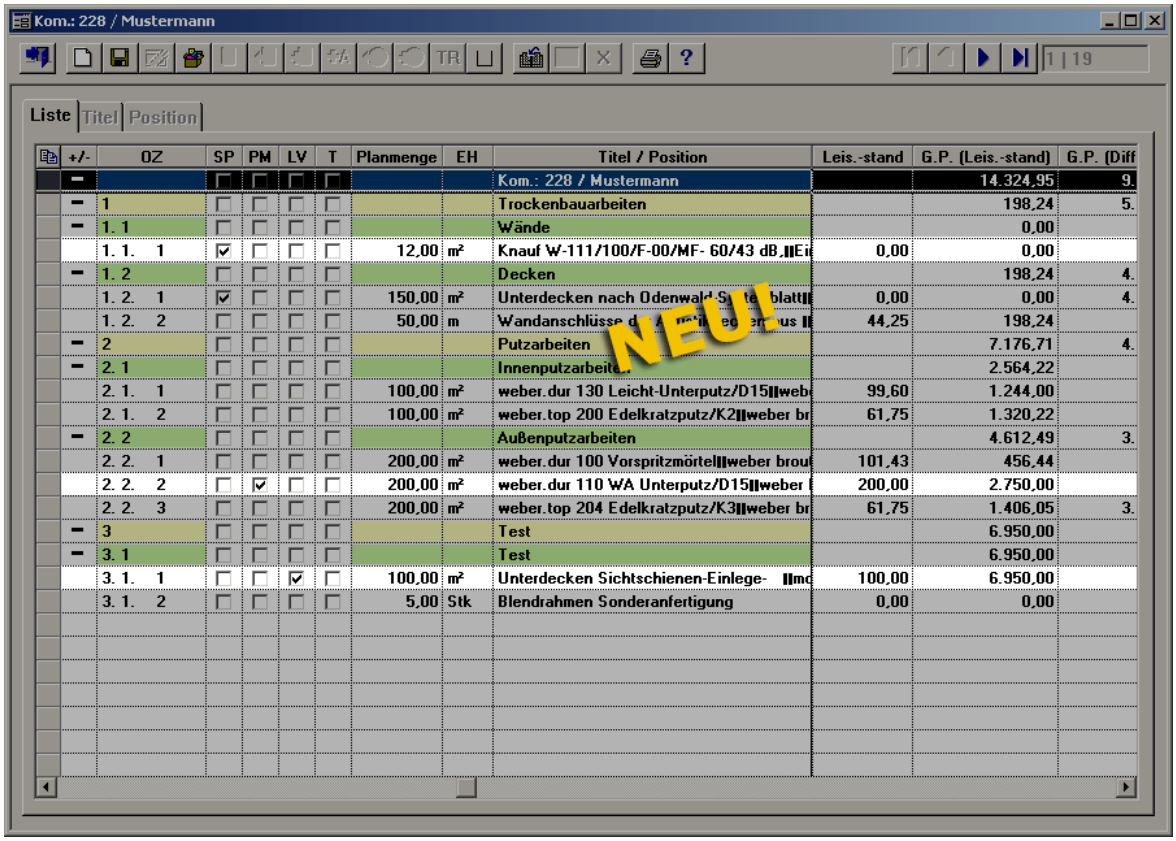

+/-	OZ	SP	PM	LV	T	Planmenge	EH	Titel / Position	Leis.-stand	G.P. (Leis.-stand)	G.P. (Diff
−								Kom.: 228 / Mustermann		14.324,95	9.
−	1							Trockenbauarbeiten		198,24	5.
−	1. 1							Wände		0,00	
	1. 1. 1	☑				12,00	m²	Knauf W-111/100/F-00/MF- 60/43 dB,‖Ei	0,00	0,00	
−	1. 2							Decken		198,24	4.
	1. 2. 1	☑				150,00	m²	Unterdecken nach Odenwald-S te blatt‖	0,00	0,00	4.
	1. 2. 2					50,00	m	Wandanschlüsse d us ‖	44,25	198,24	
−	2							Putzarbeiten		7.176,71	4.
−	2. 1							Innenputzarbeiten		2.564,22	
	2. 1. 1					100,00	m²	weber.dur 130 Leicht-Unterputz/D15‖webe	99,60	1.244,00	
	2. 1. 2					100,00	m²	weber.top 200 Edelkratzputz/K2‖weber br	61,75	1.320,22	
−	2. 2							Außenputzarbeiten		4.612,49	3.
	2. 2. 1					200,00	m²	weber.dur 100 Vorspritzmörtel‖weber brou	101,43	456,44	
	2. 2. 2		☑			200,00	m²	weber.dur 110 WA Unterputz/D15‖weber	200,00	2.750,00	
	2. 2. 3					200,00	m²	weber.top 204 Edelkratzputz/K3‖weber br	61,75	1.406,05	3.
−	3							Test		6.950,00	
−	3. 1							Test		6.950,00	
	3. 1. 1			☑		100,00	m²	Unterdecken Sichtschienen-Einlege- ‖mc	100,00	6.950,00	
	3. 1. 2					5,00	Stk	Blendrahmen Sonderanfertigung	0,00	0,00	

Die Unterschiede zwischen Aufmaß und Leistungsverzeichnis können über die Funktion "Mehr-/Mindermengen Aufstellung" angezeigt und ausgedruckt werden. Genaueres finden Sie im Abschnitt Kommissionen.

6 Das Rechnungseingangsbuch

6.1 Rechnungseingangsbuch um zusätzliche Spalten erweitert

Mit Merlin11.0.1.13 wurde die Liste im Rechnungseingangsbuch um die Spalten "Z.-Datum", "Kom.", "Text", "Zusatz", "MWSt.-Satz" und "Sachkonto" erweitert.

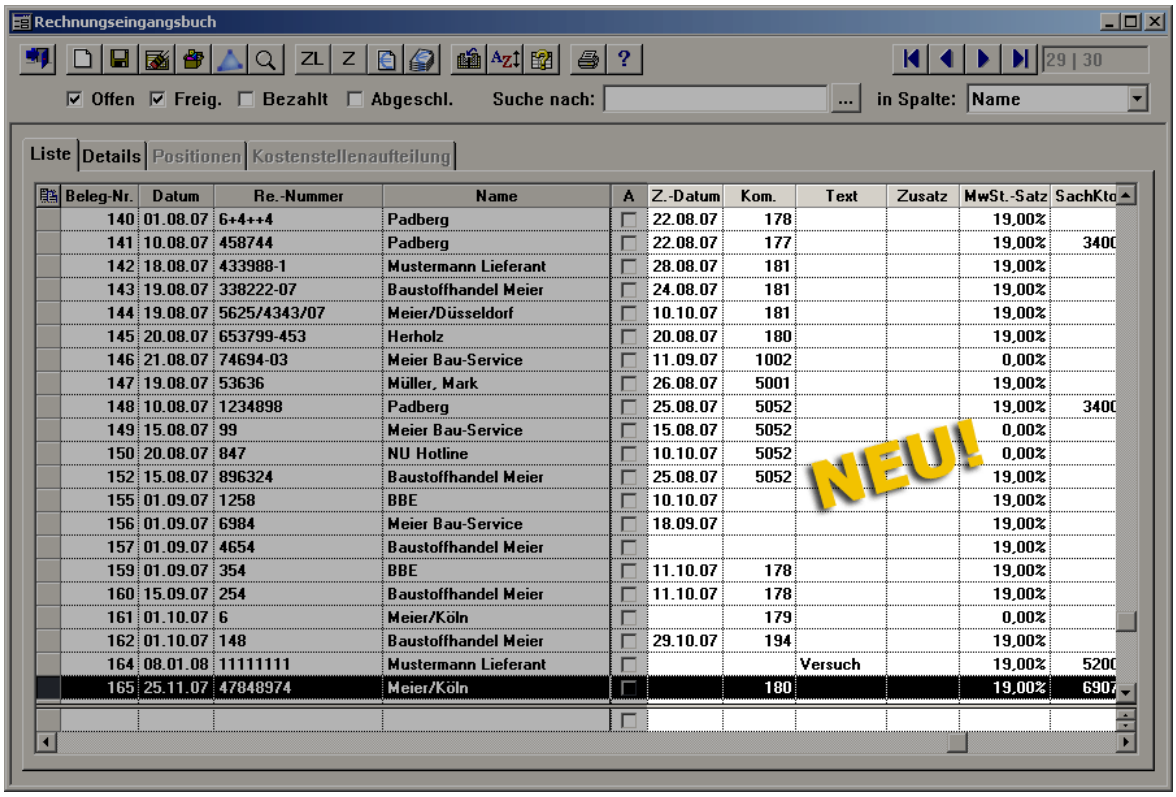

Beleg-Nr.	Datum	Re.-Nummer	Name	A	Z.-Datum	Kom.	Text	Zusatz	MwSt.-Satz	SachKto
140	01.08.07	6+4++4	Padberg		22.08.07	178			19,00%	
141	10.08.07	458744	Padberg		22.08.07	177			19,00%	3400
142	18.08.07	433988-1	Mustermann Lieferant		28.08.07	181			19,00%	
143	19.08.07	338222-07	Baustoffhandel Meier		24.08.07	181			19,00%	
144	19.08.07	5625/4343/07	Meier/Düsseldorf		10.10.07	181			19,00%	
145	20.08.07	653799-453	Herholz		20.08.07	180			19,00%	
146	21.08.07	74694-03	Meier Bau-Service		11.09.07	1002			0,00%	
147	19.08.07	53636	Müller, Mark		26.08.07	5001			19,00%	
148	10.08.07	1234898	Padberg		25.08.07	5052			19,00%	3400
149	15.08.07	99	Meier Bau-Service		15.08.07	5052			0,00%	
150	20.08.07	847	NU Hotline		10.10.07	5052			0,00%	
152	15.08.07	896324	Baustoffhandel Meier		25.08.07	5052			19,00%	
155	01.09.07	1258	BBE		10.10.07				19,00%	
156	01.09.07	6984	Meier Bau-Service		18.09.07				19,00%	
157	01.09.07	4654	Baustoffhandel Meier						19,00%	
159	01.09.07	354	BBE		11.10.07	178			19,00%	
160	15.09.07	254	Baustoffhandel Meier		11.10.07	178			19,00%	
161	01.10.07	6	Meier/Köln			179			0,00%	
162	01.10.07	148	Baustoffhandel Meier		29.10.07	194			19,00%	
164	08.01.08	11111111	Mustermann Lieferant				Versuch		19,00%	5200
165	25.11.07	47848974	Meier/Köln			180			19,00%	6907

Die Gruppenfunktion wurde ebenfalls um diese Felder erweitert.

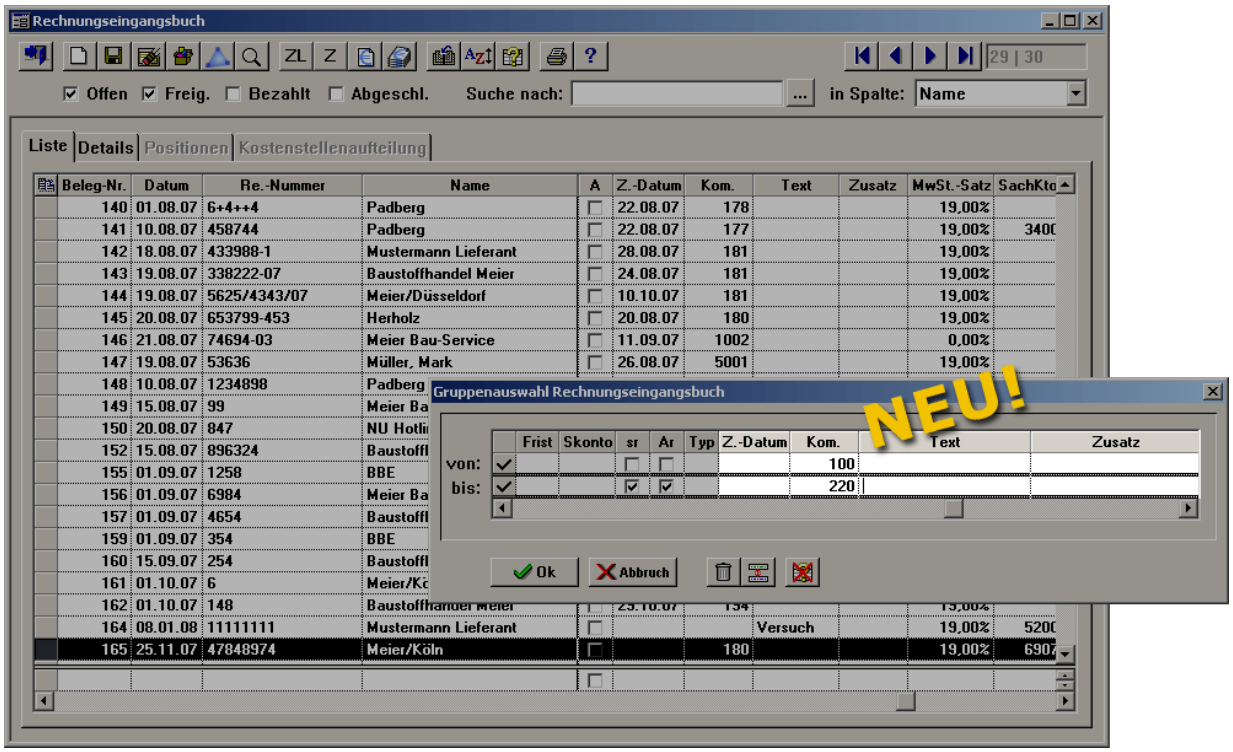

6.2 Erweiterter Listendruck ergänzt

Im Rechnungseingangsbuch wurde die erweiterte Liste um die Spalten "Z.-Datum", "Kom.", "Text", "Zusatz", "MWSt.-Satz" , "Sachkonto" und "Status" erweitert.

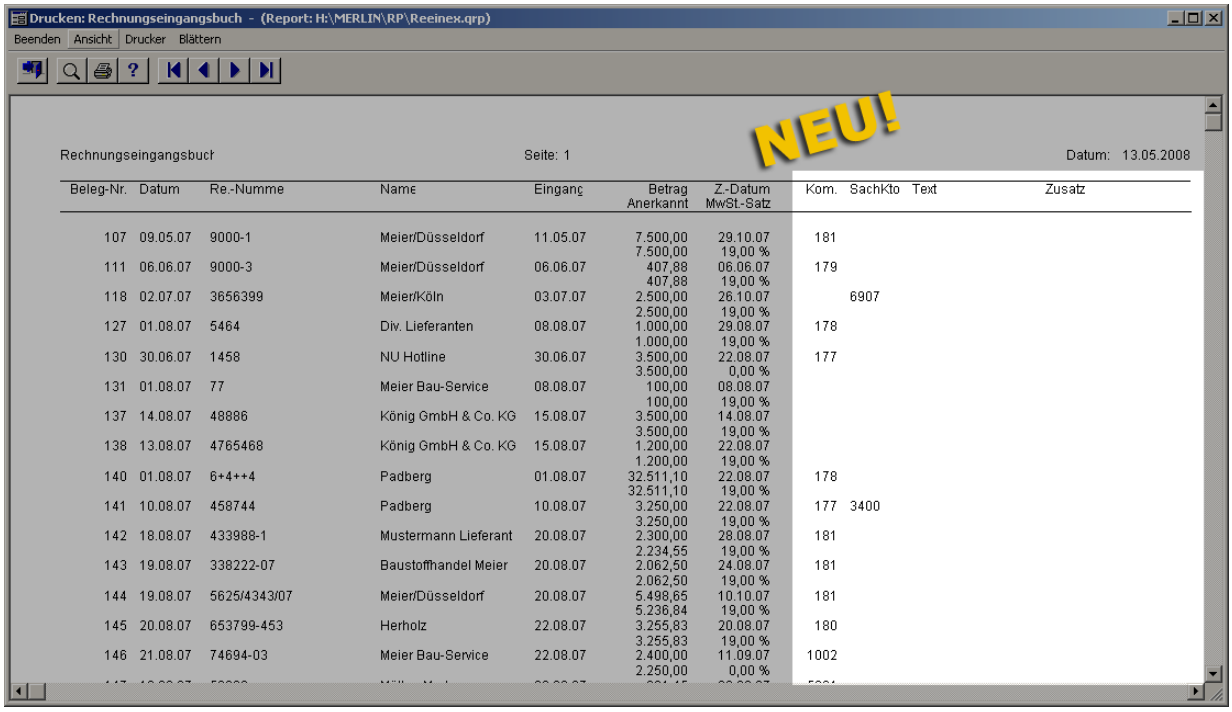

Beleg-Nr.	Datum	Re.-Numme	Name	Eingang	Betrag Anerkannt	Z.-Datum MwSt.-Satz	Kom.	SachKto	Text	Zusatz
107	09.05.07	9000-1	Meier/Düsseldorf	11.05.07	7.500,00 7.500,00	29.10.07 19,00 %	181			
111	06.06.07	9000-3	Meier/Düsseldorf	06.06.07	407,88 407,88	06.06.07 19,00 %	179			
118	02.07.07	3656399	Meier/Köln	03.07.07	2.500,00 2.500,00	26.10.07 19,00 %		6907		
127	01.08.07	5464	Div. Lieferanten	08.08.07	1.000,00 1.000,00	29.08.07 19,00 %	178			
130	30.06.07	1458	NU Hotline	30.06.07	3.500,00 3.500,00	22.08.07 0,00 %	177			
131	01.08.07	77	Meier Bau-Service	08.08.07	100,00 100,00	08.08.07 19,00 %				
137	14.08.07	48886	König GmbH & Co. KG	15.08.07	3.500,00 3.500,00	14.08.07 19,00 %				
138	13.08.07	4765468	König GmbH & Co. KG	15.08.07	1.200,00 1.200,00	22.08.07 19,00 %				
140	01.08.07	6+4++4	Padberg	01.08.07	32.511,10 32.511,10	22.08.07 19,00 %	178			
141	10.08.07	458744	Padberg	10.08.07	3.250,00 3.250,00	22.08.07 19,00 %	177	3400		
142	18.08.07	433988-1	Mustermann Lieferant	20.08.07	2.300,00 2.234,55	28.08.07 19,00 %	181			
143	19.08.07	338222-07	Baustoffhandel Meier	20.08.07	2.062,50 2.062,50	24.08.07 19,00 %	181			
144	19.08.07	5625/4343/07	Meier/Düsseldorf	20.08.07	5.498,65 5.236,84	10.10.07 19,00 %	181			
145	20.08.07	653799-453	Herholz	22.08.07	3.255,83 3.255,83	20.08.07 19,00 %	180			
146	21.08.07	74694-03	Meier Bau-Service	22.08.07	2.400,00 2.250,00	11.09.07 0,00 %	1002			

6.3 Adressauswahl sonstige Eingangsrechnungen mit Adressfach verknüpft

Im Rechnungseingangsbuch ist in Merlin 12 jetzt beim Rechnungstyp sonstiges die Adress-Suche jetzt mit dem Adressfach Sonstige 1 verknüpft. Es öffnet sich jetzt zunächst dieses Adressfach, so dass Sie es benutzen können, um einen schnellen Zugriff auf Ihre sonstigen Lieferanten zu erhalten.

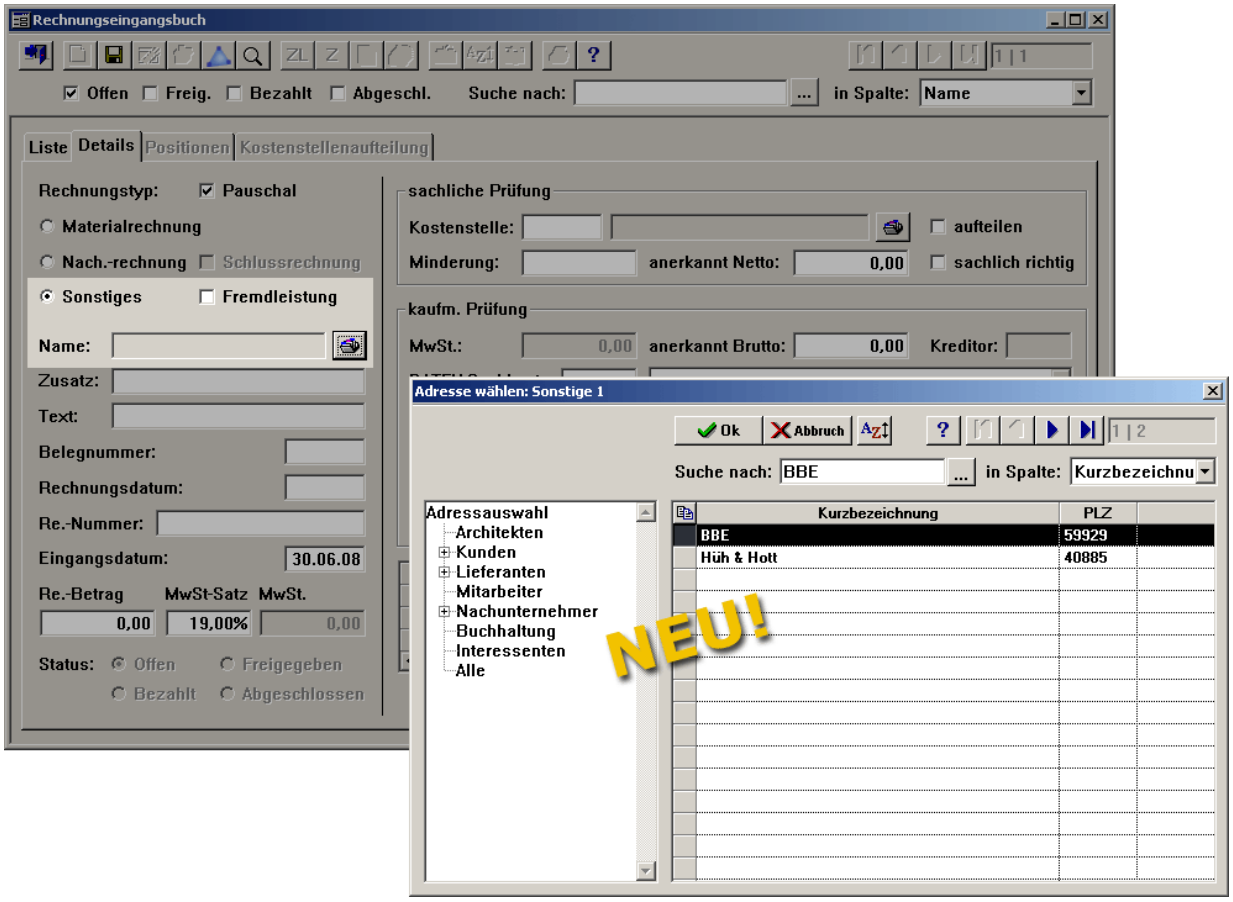

6.4 Abgeschlossene Eingangsrechnungen gruppenweise löschen

In Merlin12 können Sie jetzt im Rechnungseingangsbuch abgeschlossene Rechnungen wieder gruppenweise löschen.

Wenn die Liste ausschließlich auf abgeschlossene Rechnungen eingeschränkt wurde und eine Gruppenauswahl getroffen wurde, werden beim Löschen alle Eingangsrechnungen der Gruppenauswahl gelöscht.

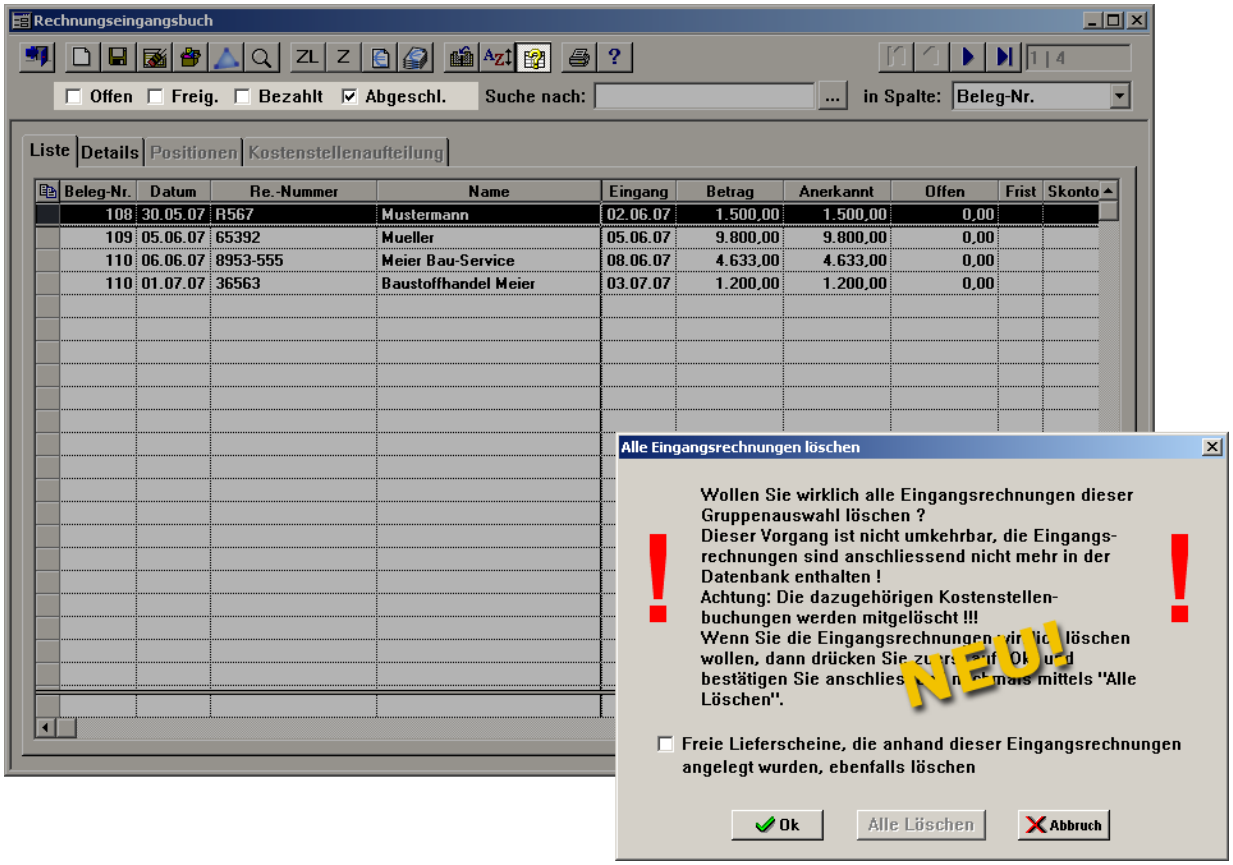

7 Auswertungen

7.1 Nachunternehmersalden um Spalte "Einbehalte" ergänzt

Mit Merlin 11.0.1.13 wurden im Fenster "Nachunternehmersalden" die Spalten "Sicherheitseinbehalt" und "Bürgschaft" umbenannt in "SEB-A" (Sicherheitseinbehalt Ausführung) bzw. "SEB-G" (Sicherheitseinbehalt Gewährleistung).

Außerdem wurde eine neue Spalte "Einbehalte" aufgenommen, die den aufsummierten Betrag der vier speziellen bescheinigungsabhängigen Einbehalte aus dem Summenblock der Akkordabrechnung des Nachunternehmers enthält.

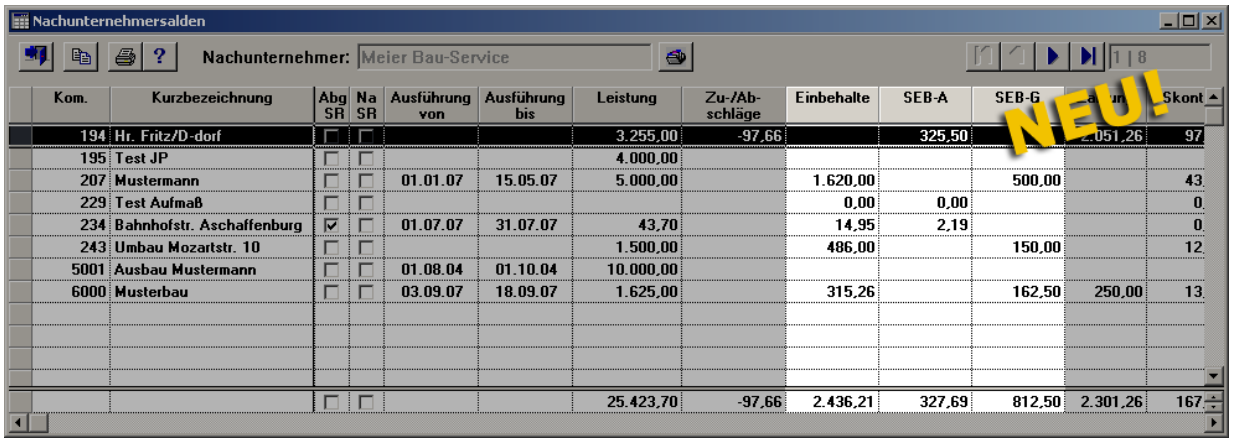

Kom.	Kurzbezeichnung	Abg SR	Na SR	Ausführung von	Ausführung bis	Leistung	Zu-/Ab-schläge	Einbehalte	SEB-A	SEB-G		Skont
194	Hr. Fritz/D-dorf	☐	☐			3.255,00	-97,66		325,50		2.051,26	97
195	Test JP	☐	☐			4.000,00						
207	Mustermann	☐	☐	01.01.07	15.05.07	5.000,00		1.620,00		500,00		43
229	Test Aufmaß	☐	☐					0,00	0,00			0
234	Bahnhofstr. Aschaffenburg	☑	☐	01.07.07	31.07.07	43,70		14,95	2,19			0
243	Umbau Mozartstr. 10	☐	☐			1.500,00		486,00		150,00		12
5001	Ausbau Mustermann	☐	☐	01.08.04	01.10.04	10.000,00						
6000	Musterbau	☐	☐	03.09.07	18.09.07	1.625,00		315,26		162,50	250,00	13
		☐	☐			25.423,70	-97,66	2.436,21	327,69	812,50	2.301,26	167

7.2 Kostenübersicht alle Kommissionen in einem Geschäftsjahr

Das Fenster "Kostenübersicht alle Kommissionen in einem Geschäftsjahr" wurde die Schaltfläche Liste aktualisieren ergänzt.
Außerdem ändert sich das Verhalten des Fensters. Es werden jetzt alle Kommissionen berücksichtigt, deren Ausführungszeitraum zumindest teilweise innerhalb des Geschäftsjahrs liegt oder deren letzte Rechnung im Geschäftsjahr gestellt wurde..

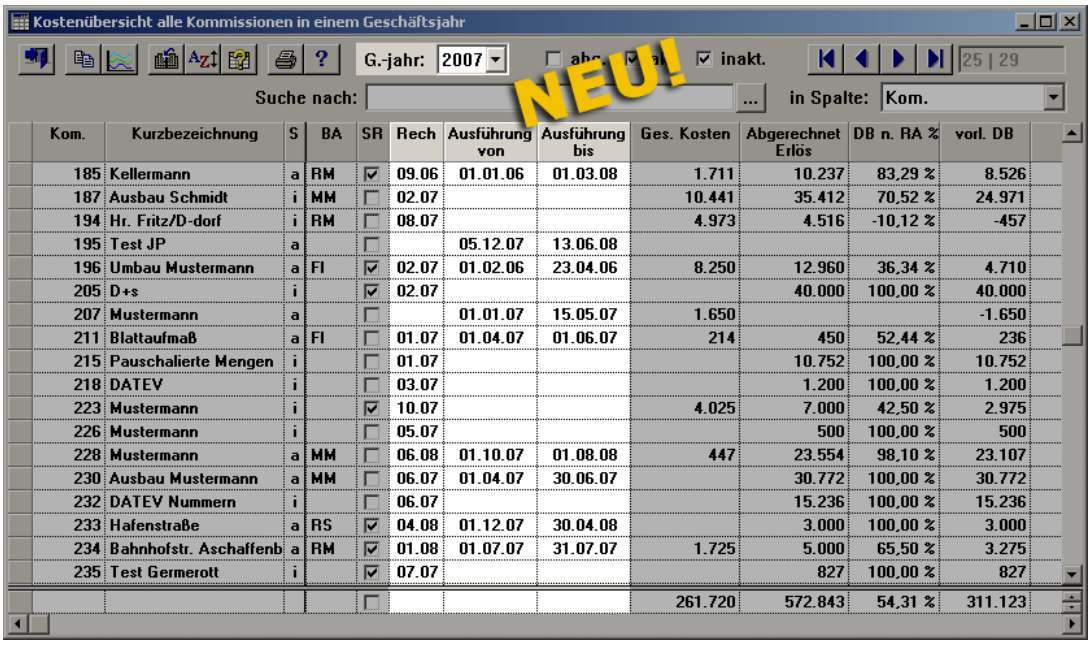

Kom.	Kurzbezeichnung	S	BA	SR	Rech	Ausführung von	Ausführung bis	Ges. Kosten	Abgerechnet Erlös	DB n. RA %	vorl. DB
185	Kellermann	a	RM	☑	09.06	01.01.06	01.03.08	1.711	10.237	83,29 %	8.526
187	Ausbau Schmidt	i	MM	☐	02.07			10.441	35.412	70,52 %	24.971
194	Hr. Fritz/D-dorf	i	RM	☐	08.07			4.973	4.516	-10,12 %	-457
195	Test JP	a		☐		05.12.07	13.06.08				
196	Umbau Mustermann	a	FI	☑	02.07	01.02.06	23.04.06	8.250	12.960	36,34 %	4.710
205	D+s	i		☑	02.07				40.000	100,00 %	40.000
207	Mustermann	a		☐		01.01.07	15.05.07	1.650			-1.650
211	Blattaufmaß	a	FI	☐	01.07	01.04.07	01.06.07	214	450	52,44 %	236
215	Pauschalierte Mengen	i		☐	01.07				10.752	100,00 %	10.752
218	DATEV	i		☐	03.07				1.200	100,00 %	1.200
223	Mustermann	i		☑	10.07			4.025	7.000	42,50 %	2.975
226	Mustermann	i		☐	05.07				500	100,00 %	500
228	Mustermann	a	MM	☐	06.08	01.10.07	01.08.08	447	23.554	98,10 %	23.107
230	Ausbau Mustermann	a	MM	☐	06.07	01.04.07	30.06.07		30.772	100,00 %	30.772
232	DATEV Nummern	i		☐	06.07				15.236	100,00 %	15.236
233	Hafenstraße	a	RS	☑	04.08	01.12.07	30.04.08		3.000	100,00 %	3.000
234	Bahnhofstr. Aschaffenb	a	RM	☑	01.08	01.07.07	31.07.07	1.725	5.000	65,50 %	3.275
235	Test Germerott	i		☑	07.07				827	100,00 %	827
				☐				261.720	572.843	54,31 %	311.123

8 Kosten/Zahlungsverkehr

8.1 Neu gestaltetes Kreditoren-Fenster

In Merlin 12 sind die Kreditorenfenster, z. B. das Fenster "Einzelkonto -Lieferant", umgestaltet worden. Der Status einer Rechnung wird nun in der Spalte "S" vor dem Rechnungsbetrag angezeigt. Die Beträge werden jetzt in den Spalten Anerkannt, Im Zahlungslauf und Bezahlt angezeigt.

- In der Spalte "Bezahlt " steht die Summe aller Zahlungen für die bereits Auszugdaten eingegeben wurden.
- In der Spalte " Im Zahlungslauf" steht die Summe aller Zahlungen, für die noch keine Auszugdaten eingegeben wurden.
- In der Spalte "Skto." wird jetzt nicht mehr der Prozentsatz, sondern die Summe aller Skonti ausgewiesen, die zu den als "Bezahlt" klassifizierten Zahlungen erfasst wurden.
- Die Spalten "Z" und "Z-Datum" enthalten die Angaben der jeweils ersten Teilzahlung zu einer Eingangsrechnung.

  Ein Doppelklick auf eine Rechnungszeile öffnet das zu dieser Rechnung im Rechnungseingangsbuch gescannte Dokument, wenn eins vorhanden ist.

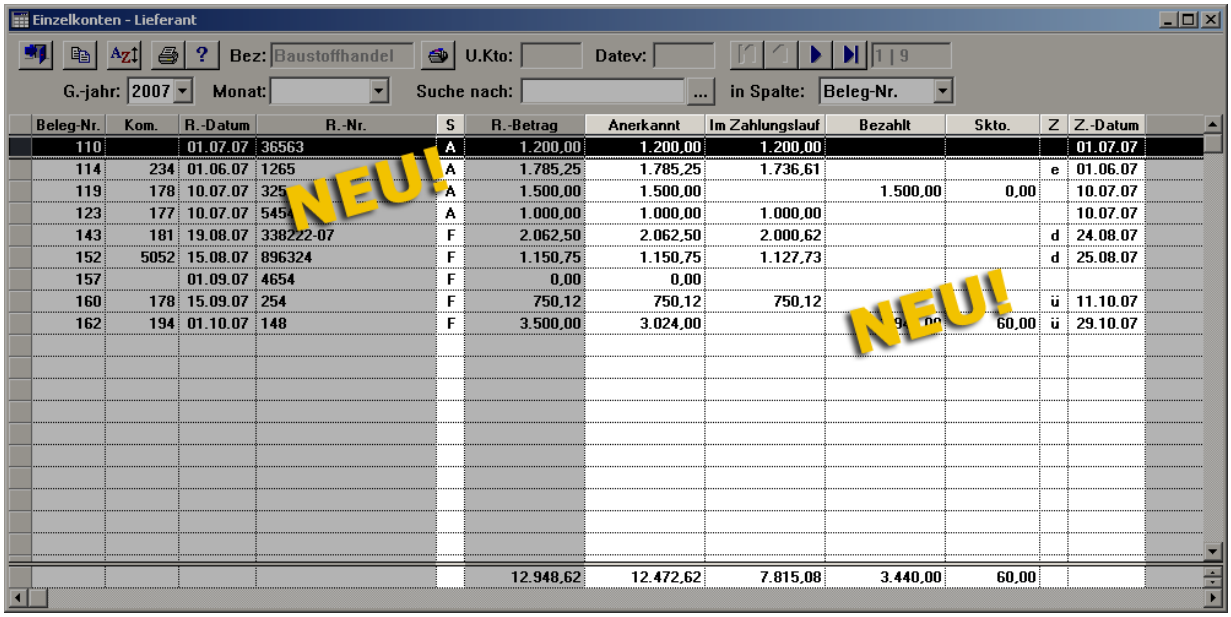

Beleg-Nr.	Kom.	R.-Datum	R.-Nr.	S	R.-Betrag	Anerkannt	Im Zahlungslauf	Bezahlt	Skto.	Z	Z.-Datum
110		01.07.07	36563	A	1.200,00	1.200,00	1.200,00				01.07.07
114	234	01.06.07	1265	A	1.785,25	1.785,25	1.736,61			e	01.06.07
119	178	10.07.07	325	A	1.500,00	1.500,00		1.500,00	0,00		10.07.07
123	177	10.07.07	545	A	1.000,00	1.000,00	1.000,00				10.07.07
143	181	19.08.07	338222-07	F	2.062,50	2.062,50	2.000,62			d	24.08.07
152	5052	15.08.07	896324	F	1.150,75	1.150,75	1.127,73			d	25.08.07
157		01.09.07	4654	F	0,00	0,00					
160	178	15.09.07	254	F	750,12	750,12	750,12			ü	11.10.07
162	194	01.10.07	148	F	3.500,00	3.024,00			60,00	ü	29.10.07
					12.948,62	12.472,62	7.815,08	3.440,00	60,00		

8.2 Aktuelle Mahnstufe in Offenen Forderungen

In Merlin 12 wird im Fenster "Offene Forderungen" die aktuelle Mahnstufe einer Rechnung in einer zusätzlichen Spalte angezeigt.

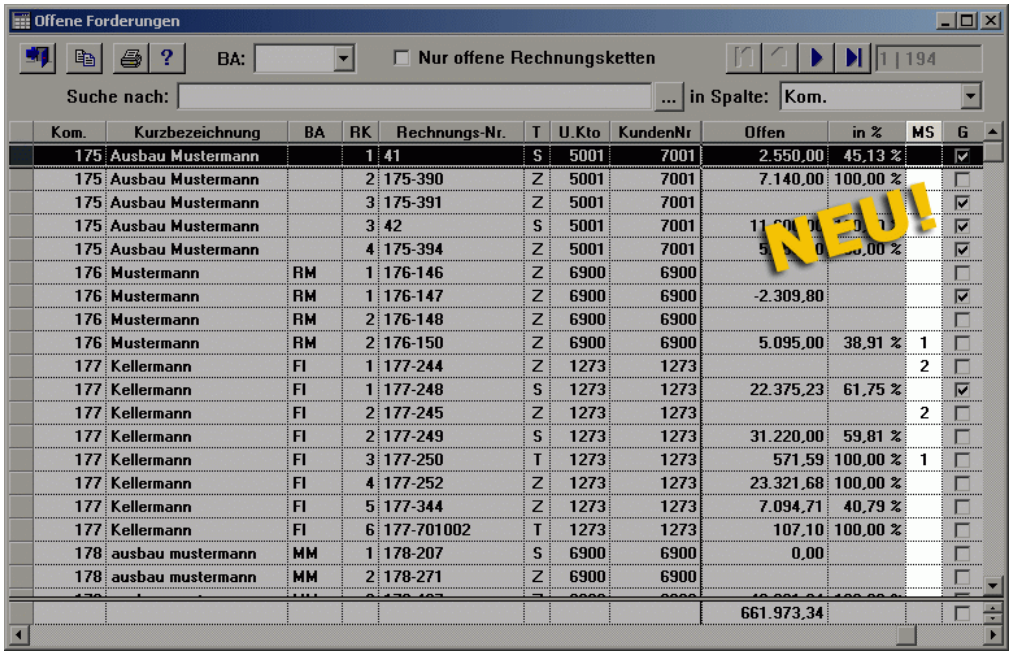

Kom.	Kurzbezeichnung	BA	RK	Rechnungs-Nr.	T	U.Kto	KundenNr	Offen	in %	MS	G
175	Ausbau Mustermann		1	41	S	5001	7001	2.550,00	45,13 %		☑
175	Ausbau Mustermann		2	175-390	Z	5001	7001	7.140,00	100,00 %		☐
175	Ausbau Mustermann		3	175-391	Z	5001	7001				☑
175	Ausbau Mustermann		3	42	S	5001	7001	[illegible]	[illegible]		☑
175	Ausbau Mustermann		4	175-394	Z	5001	7001	[illegible]	[illegible]		☑
176	Mustermann	RM	1	176-146	Z	6900	6900				☐
176	Mustermann	RM	1	176-147	Z	6900	6900	-2.309,80			☑
176	Mustermann	RM	2	176-148	Z	6900	6900				☐
176	Mustermann	RM	2	176-150	Z	6900	6900	5.095,00	38,91 %	1	☐
177	Kellermann	FI	1	177-244	Z	1273	1273			2	☐
177	Kellermann	FI	1	177-248	S	1273	1273	22.375,23	61,75 %		☑
177	Kellermann	FI	2	177-245	Z	1273	1273			2	☐
177	Kellermann	FI	2	177-249	S	1273	1273	31.220,00	59,81 %		☐
177	Kellermann	FI	3	177-250	T	1273	1273	571,59	100,00 %	1	☐
177	Kellermann	FI	4	177-252	Z	1273	1273	23.321,68	100,00 %		☐
177	Kellermann	FI	5	177-344	Z	1273	1273	7.094,71	40,79 %		☐
177	Kellermann	FI	6	177-701002	T	1273	1273	107,10	100,00 %		☐
178	ausbau mustermann	MM	1	178-207	S	6900	6900	0,00			☐
178	ausbau mustermann	MM	2	178-271	Z	6900	6900				☐
								661.973,34			☐

8.3 Mahnungen über Liste

In Merlin 12 ist es möglich, Mahnschreiben zu generieren bzw. zurücksetzen oder einzelne Mahnungen vom Mahnverfahren auszunehmen, ohne von der Listendarstellung auf die Registerkarte Mahnung zu wechseln, indem Sie die Häkchen in den Spalten "M. gen." bzw. "Aus" setzen oder entfernen.

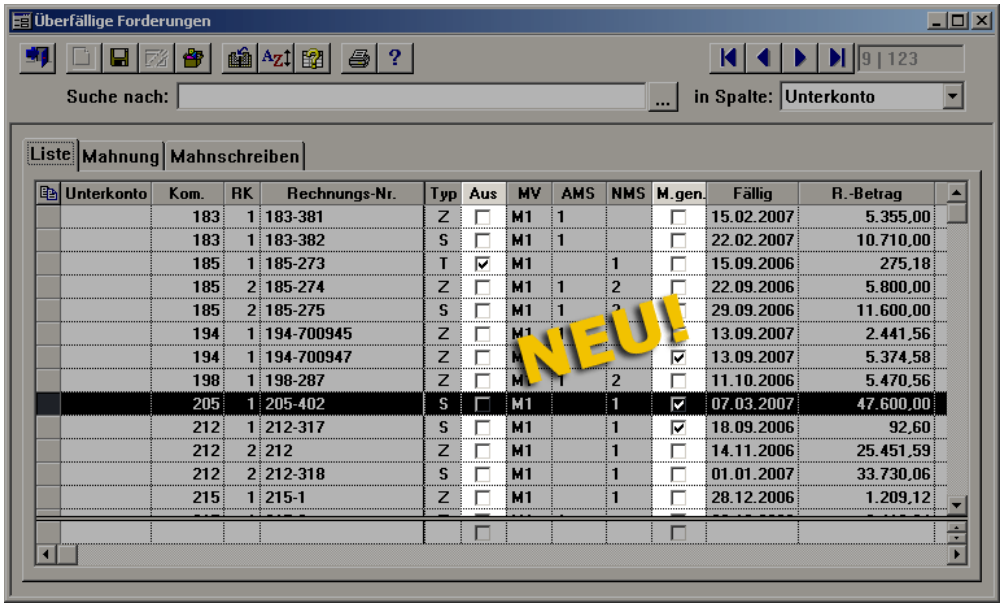

Unterkonto	Kom.	RK	Rechnungs-Nr.	Typ	Aus	MV	AMS	NMS	M.gen.	Fällig	R.-Betrag
	183	1	183-381	Z	☐	M1	1		☐	15.02.2007	5.355,00
	183	1	183-382	S	☐	M1	1		☐	22.02.2007	10.710,00
	185	1	185-273	T	☑	M1		1	☐	15.09.2006	275,18
	185	2	185-274	Z	☐	M1	1	2	☐	22.09.2006	5.800,00
	185	2	185-275	S	☐	M1	1	[illegible]	[illegible]	29.09.2006	11.600,00
	194	1	194-700945	Z	☐	[illegible]	[illegible]	[illegible]	[illegible]	13.09.2007	2.441,56
	194	1	194-700947	Z	☐	[illegible]	[illegible]	[illegible]	☑	13.09.2007	5.374,58
	198	1	198-287	Z	☐	[illegible]	1	2	☐	11.10.2006	5.470,56
	205	1	205-402	S	☐	M1		1	☑	07.03.2007	47.600,00
	212	1	212-317	S	☐	M1		1	☑	18.09.2006	92,60
	212	2	212	Z	☐	M1		1	☐	14.11.2006	25.451,59
	212	2	212-318	S	☐	M1		1	☐	01.01.2007	33.730,06
	215	1	215-1	Z	☐	M1		1	☐	28.12.2006	1.209,12

8.4 Nur offene Rechnungketten anzeigen

In Merlin 12 kann im Fenster "Offene Forderungen" die Anzeige so eingeschränkt werden, dass nur offene Rechnungsketten angezeigt werden, d.h. Rechnungsketten mit nicht ausgeglichenem Saldo .

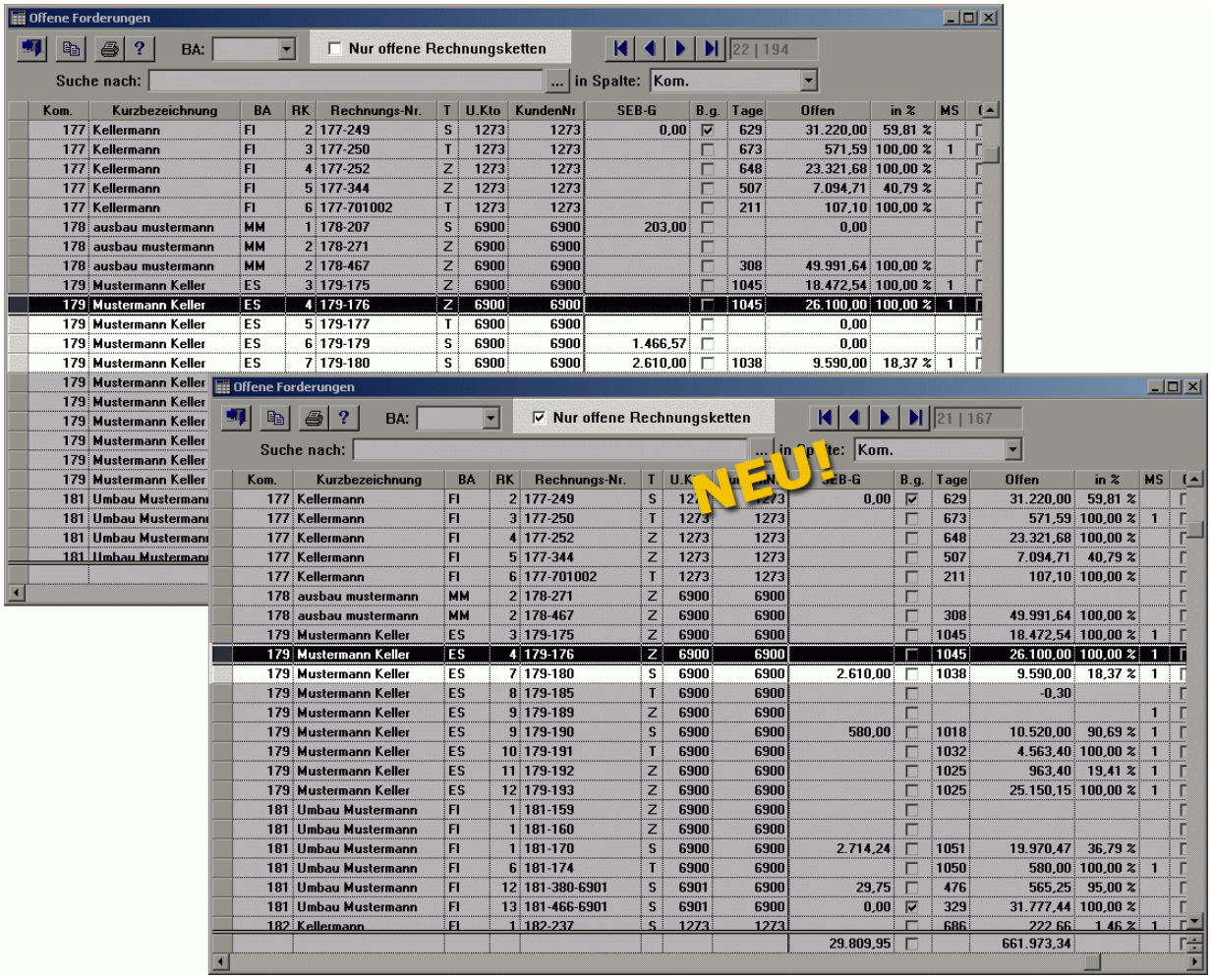

8.5 Prüfen von Bankleitzahlen und Kontonummern erweitert

Mit Merlin 11.0.1.9 wurde die Bankleitzahlen- und Kontonummern-Prüfung zusätzlich in die Fenster "Bankverbindungen" und "Überweisungen (manuell)" eingebaut.

Jetzt wird auch in diesen Fenstern die BLZ auf Korrektheit überprüft und die Bezeichnung des Geldinstituts bei Bedarf ergänzt.

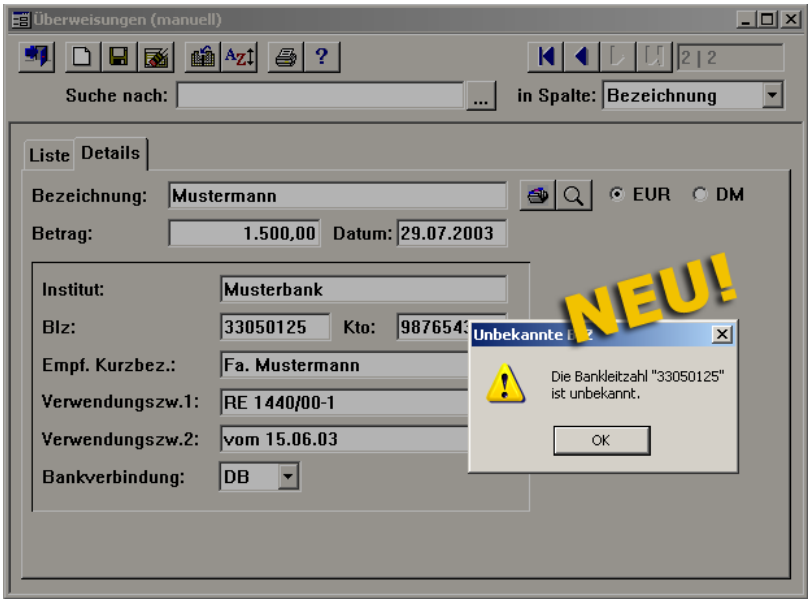

Wenn das Geldinstitut bekannt ist, wird die Kontonummer darauf überprüft, ob sie plausibel ist.

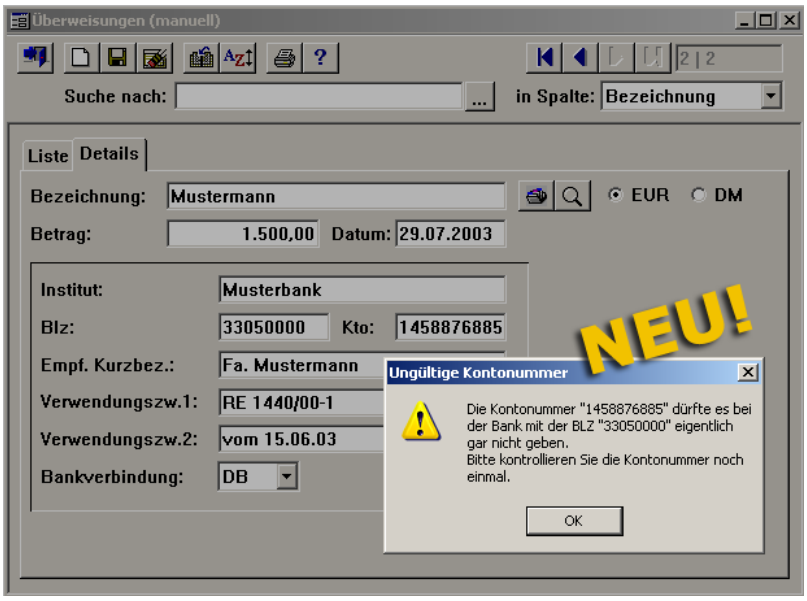
Überweisungen (manuell)
2 | 2
Suche nach:
in Spalte: Bezeichnung
Liste
Details
Bezeichnung: Mustermann
EUR
DM
Betrag: 1.500,00
Datum: 29.07.2003
Institut: Musterbank
Blz: 33050000
Kto: 1458876885
Empf. Kurzbez.: Fa. Mustermann
Verwendungszw.1: RE 1440/00-1
Verwendungszw.2: vom 15.06.03
Bankverbindung: DB
NEU!
Ungültige Kontonummer
Die Kontonummer "1458876885" dürfte es bei der Bank mit der BLZ "33050000" eigentlich gar nicht geben.
Bitte kontrollieren Sie die Kontonummer noch einmal.
OK

9 Angebote

9.1 Überarbeitetes Fenster "Skalenvoraufmaß - Bereich Positionen"

Der Bereich "Positionen" im Skalenvoraufmaß wurde in Merlin 12 dem Aussehen und Verhalten des Leistungsverzeichnisses angeglichen. Sie finden jetzt hier auch die bewährte Baumstruktur, in der Sie die Ebenen nach Bedarf ein- oder ausblenden können.

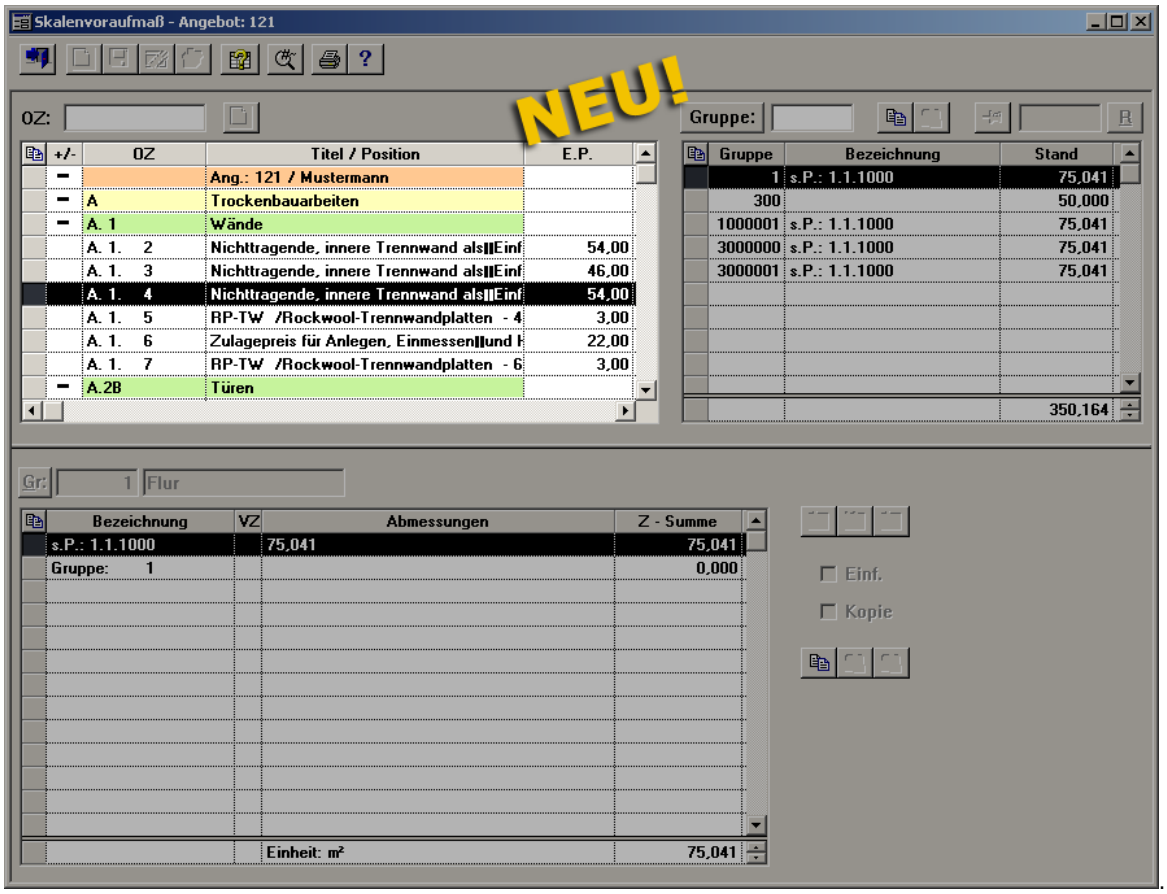

9.2 Spalte Wiedervorlage in Angebotsverwaltung

Mit Merlin 12 wird im Fenster "Angebote verwalten" in der Liste eine Spalte "Wiedervorlage" eingefügt.

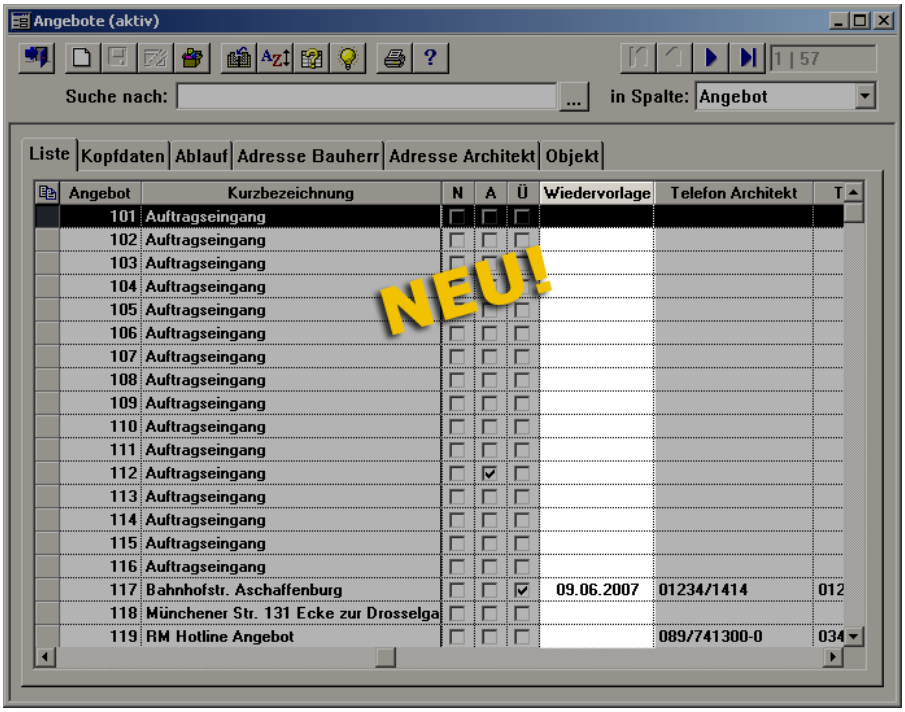

9.3 Status Angebot abgegeben in Listen anzeigen

In Merlin 12 wird der Status "Angebot abgegeben" jetzt in allen Listen und Ausdrucken angezeigt, in denen bereits der Status "Angebot übertragen" angezeigt wird.

Im Fenster Angebote verwalten:

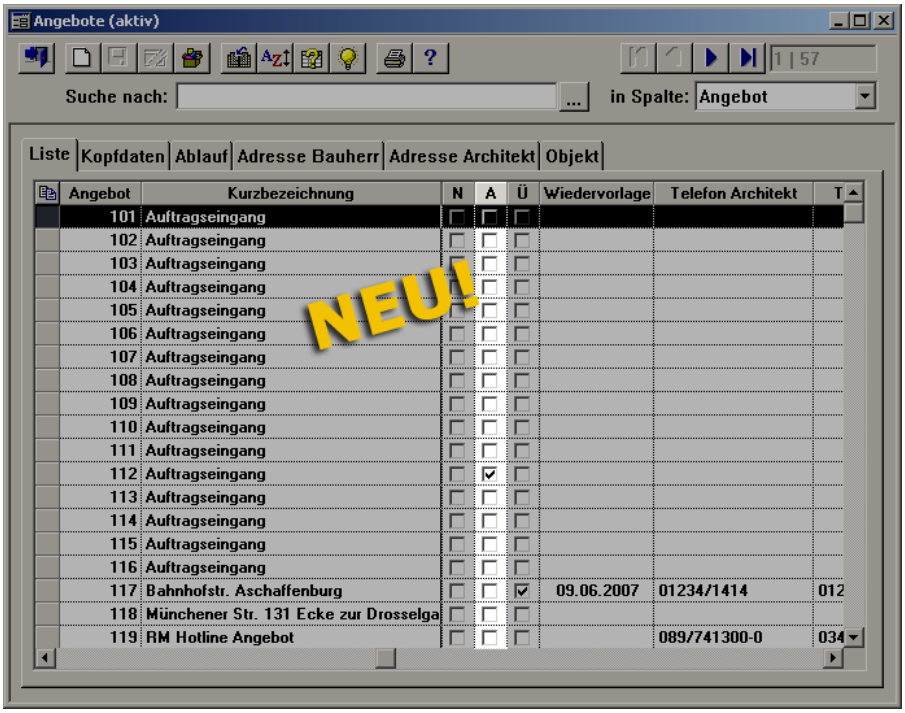

Im Fenster Angebote wählen:

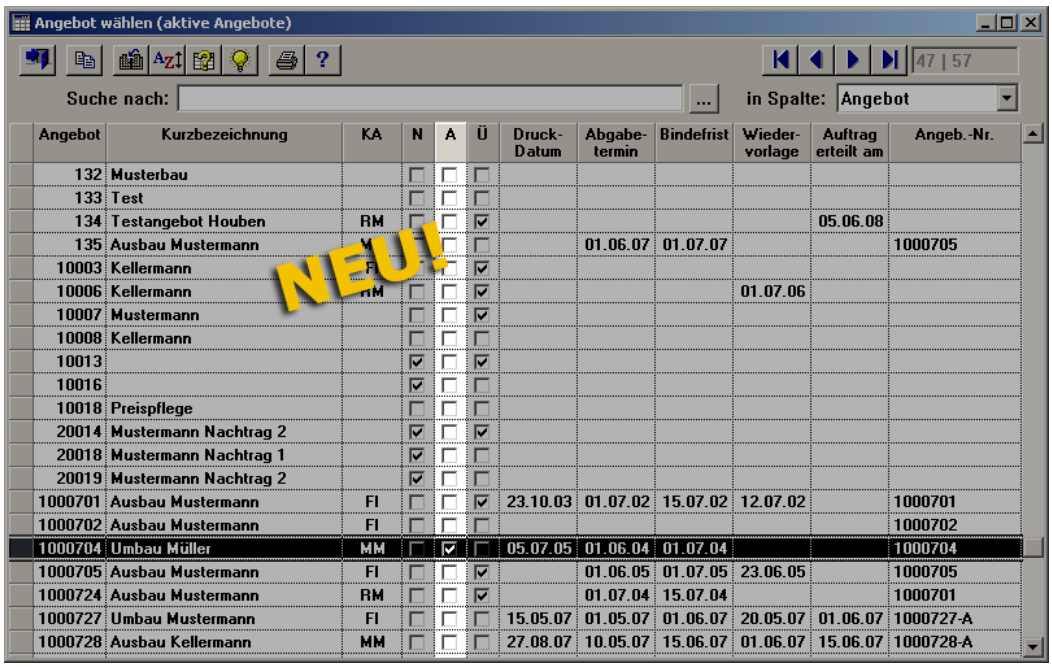

Im Fenster Adressen - Registerkarte Projekte:

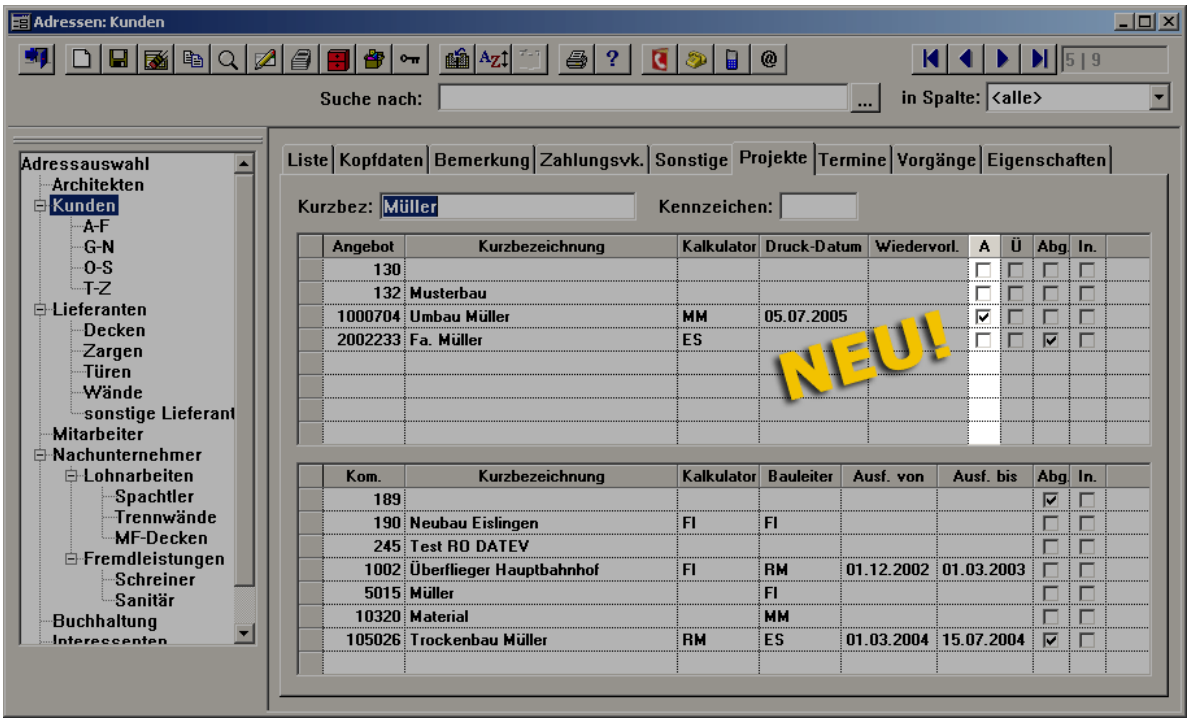

9.4 Inaktive Angebote abschließen

In Merlin 12 können Sie jetzt im Fenster "Angebote verwalten" inaktive Angebote abschließen, ohne sie vorher reaktivieren zu müssen.

[ohne Abb.]

9.5 Adressen aus dem Angebotskopf öffnen

In Merlin 12 können Sie jetzt vom Angebotskopf aus ein Adressfenster mit der Bauherren- oder der Architektenadresse öffnen.

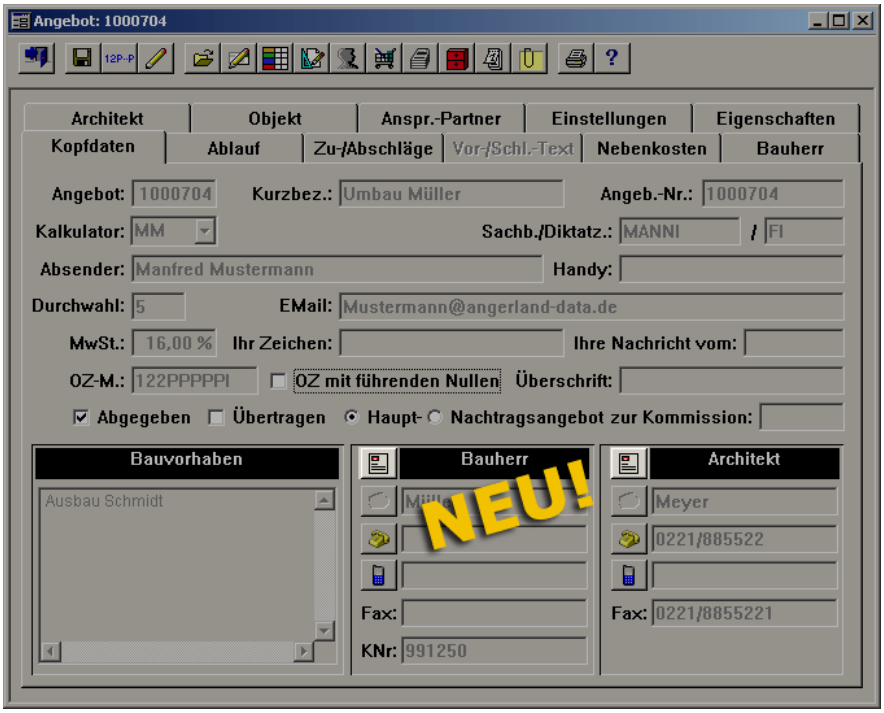

9.6 Drucken im Fenster "Angebot wählen"

In Merlin 12 können Sie jetzt im Fenster "Angebot wählen" eine Liste aller Angebote ausdrucken.

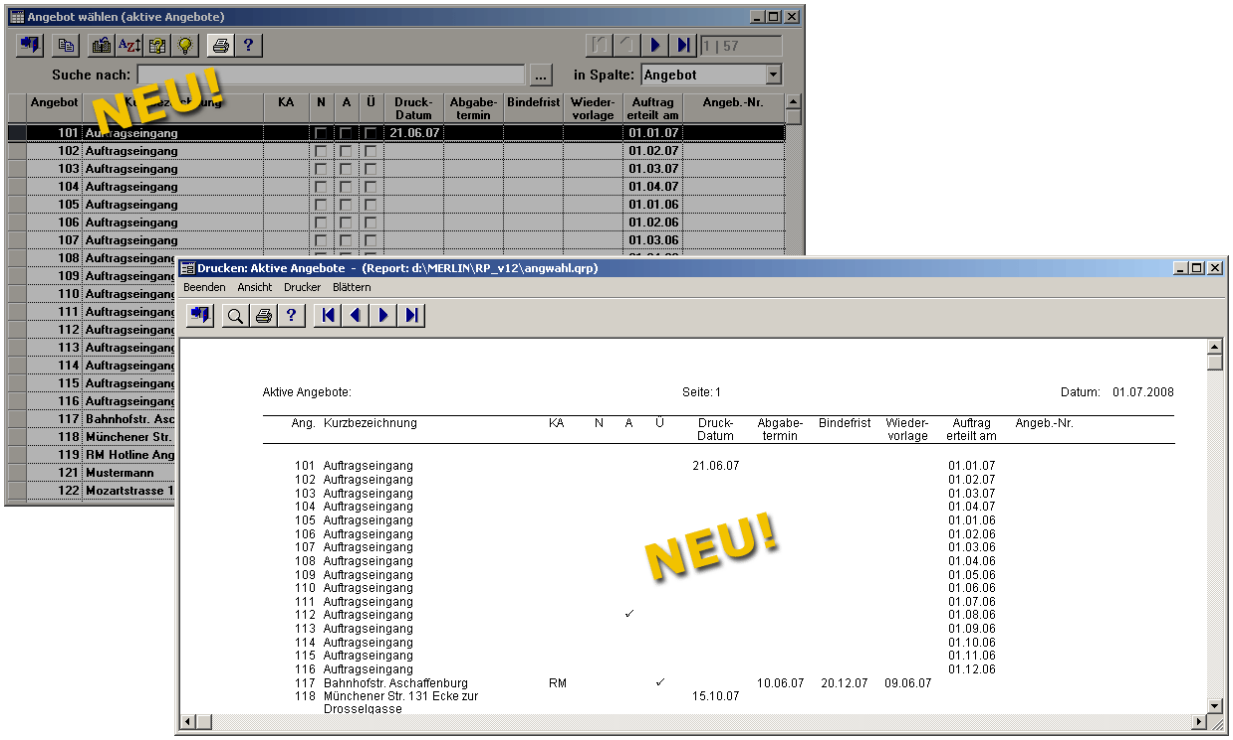

10 Akquisitionen

10.1 Adressen aus dem Akquisitionskopf öffnen

In Merlin 12 können Sie jetzt vom Akquisitionskopf aus ein Adressfenster mit der Bauherren- oder der Architektenadresse öffnen.

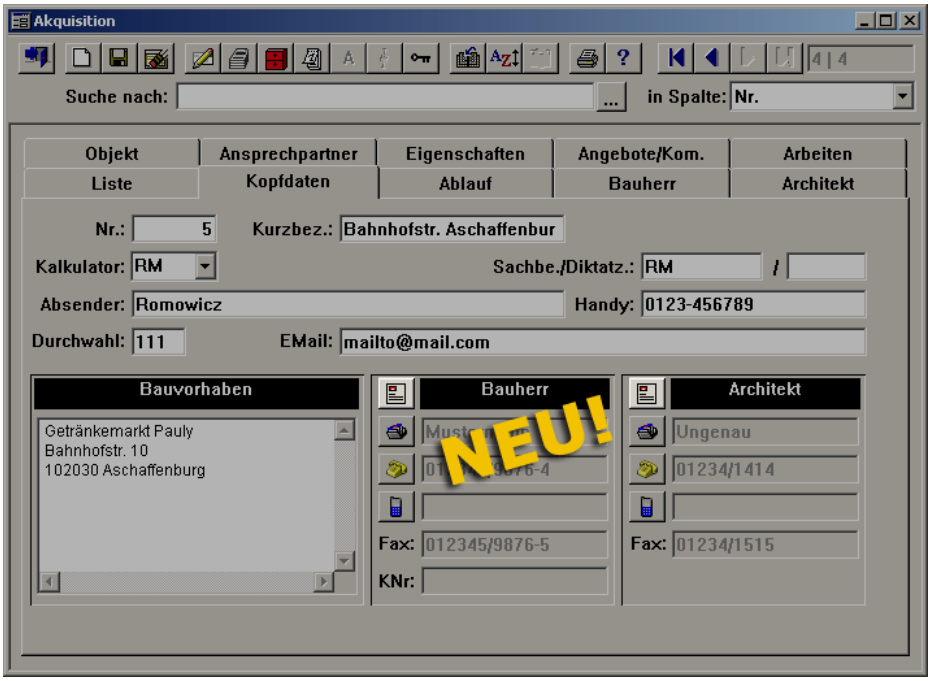

11 Das Bauleiter-Modul

11.1 Korrespondenz im Bauleitermodul

In Merlin 12 wird im Bauleitermodul die Korrespondenz freigeschaltet. Es ist jetzt möglich, Briefe zu einer Kommission ganz normal zu bearbeiten und neu anzulegen. Briefe, die auf dem Bauleitermodul neu angelegt worden sind, werden beim Abgleich mit dem Hauptrechner auf dem Hauptrechner ebenfalls angelegt. Briefe, die auf dem Bauleitermodul bearbeitet wurden, werden in den Abgleich mit dem Hauptrechner einbezogen.

12 DATEV Schnittstelle

12.1 Buchungszeitraum von DATEV - Übertragungen

Bei der Erzeugung der Datensätze für eine DATEV-Übertragung haben Sie seit Merlin 11.0.1.13 die Wahl, ob Sie unabhängig vom gewählten Startzeitpunkt alle älteren noch nicht übertragenen Eingangs- und Ausgangsrechnungen des Geschäftsjahres in diese DATEV-Übertragung mit aufnehmen wollen oder nicht.

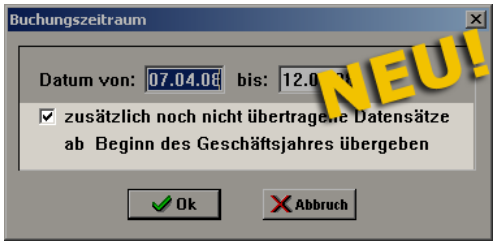

12.2 DATEV (KNE) - Übertragung offener Eingangsrechnungen

Bislang gab es in den Stammdaten die Option "Freigegebene statt offene ER übergeben". Für eine DATEV-Übertragung wurden je nach Einstellung entweder nur alle Eingangsrechnungen mit dem Status "offen" oder nur alle Eingangsrechnungen mit dem Status "freigegeben" herangezogen, die noch nicht Bestandteil einer DATEV-Übertragung waren.

Seit Merlin 11.0.1.10 lautet die Option in den Grundeinstellungen "Keine offenen ER übergeben". Es werden nun entweder alle noch nicht übertragenen Eingangsrechnungen an DATEV übergeben oder alle noch nicht übertragenen Eingangsrechnungen, die nicht mehr den Status "offen" haben.

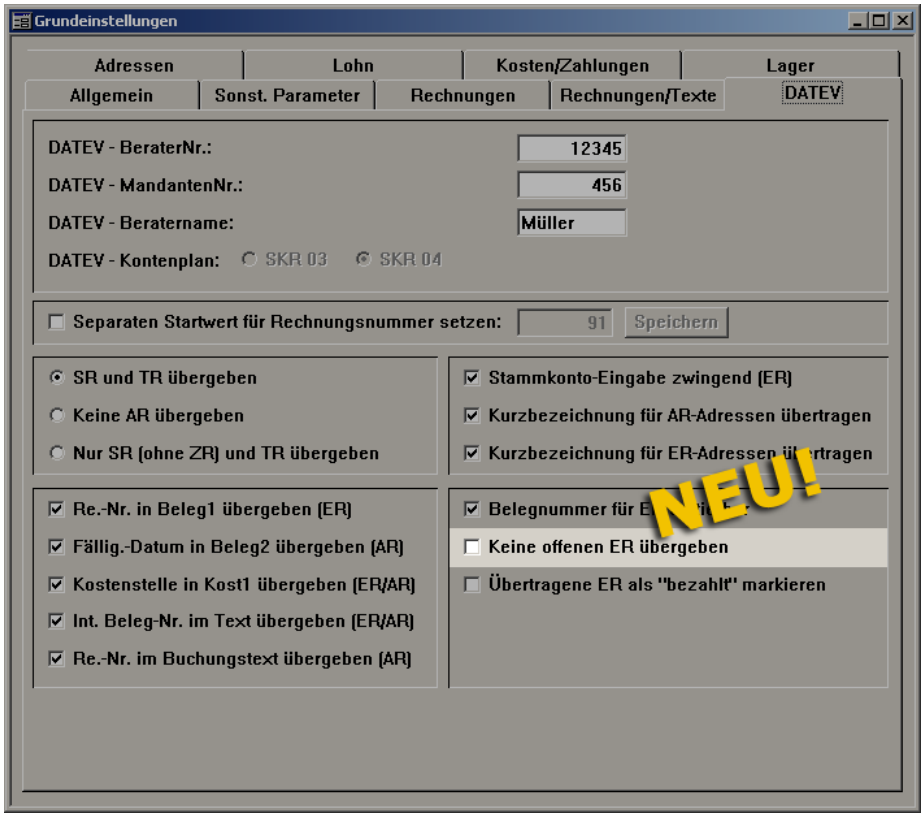

12.3 DATEV-Grundeinstellungen - Rechnungsnummer im Buchungstext

Mit Merlin 11.0.1.13 wurde in den Grundeinstellungen für Ausgangsrechnungen die neue Option "Re-Nr. im Buchungstext übergeben" geschaffen. Wenn diese Option aktiviert ist, wird bei Erzeugung der Buchungsdatensätze die vollständige Rechnungsnummer dem Buchungstext vorangestellt.

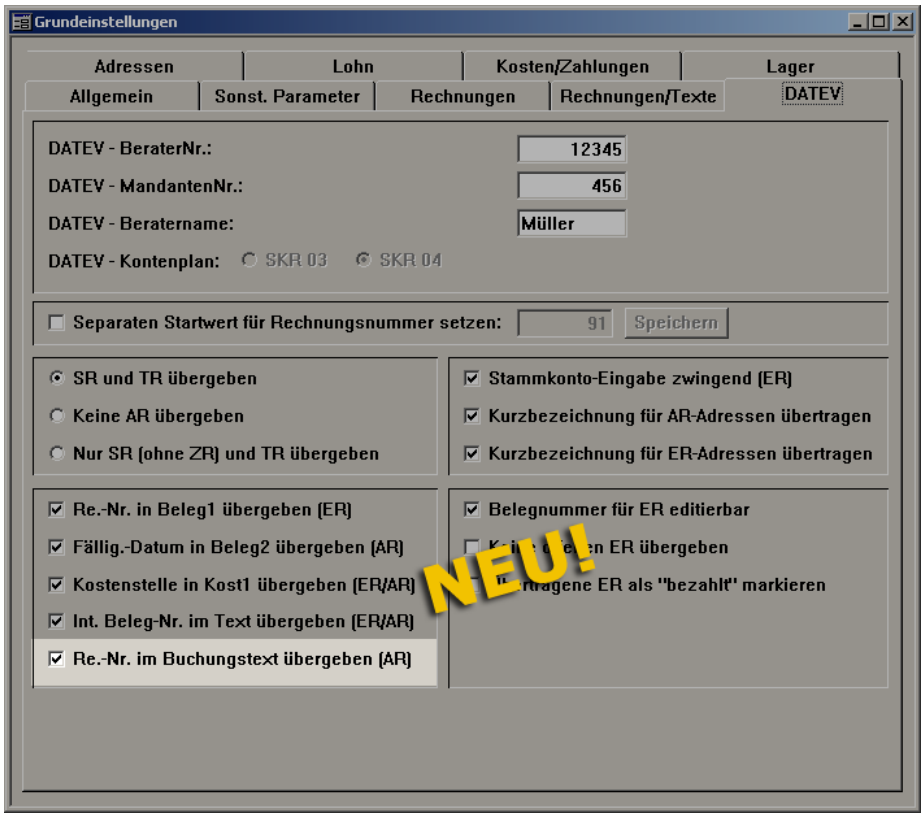

13 Neue Zusatzprogramme

13.1 Aufmaße exportieren nach REB 23.003

Zu Merlin 12 können Sie nun eine Schnittstelle erhalten, um Aufmaße im Format DA11 gemäß REB 23.003 zu exportieren.

Zu jeder Kommission können mehrere auf einander aufbauende Übertragungen erzeugt werden. Bei jeder Übertragung werden nur die Aufmaßzeilen übergeben, die neu hinzugekommen sind.

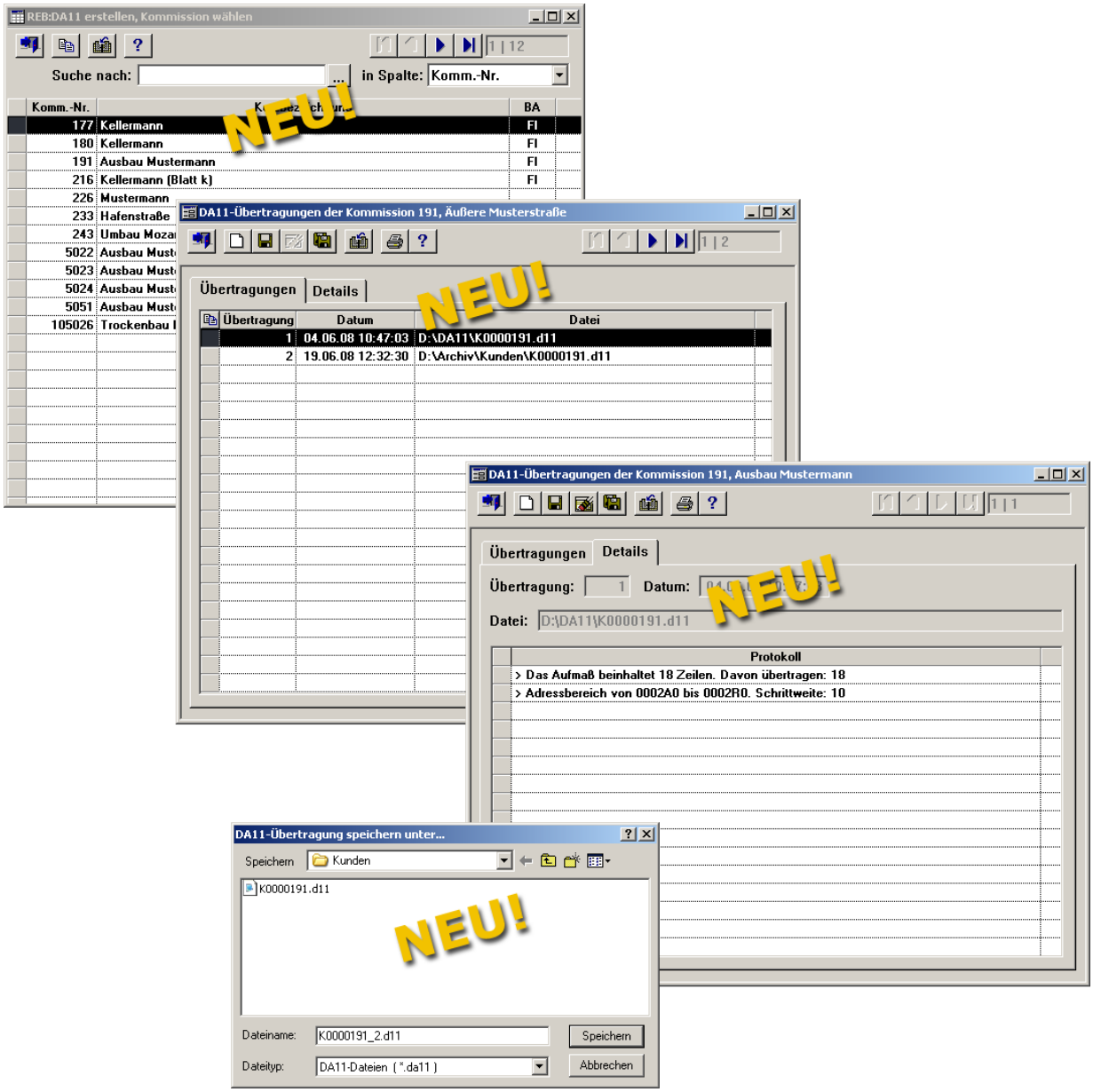

13.2 Personalzeit-Erfassung (PZE) für Merlin

Die Option PZE für Merlin ersetzt die klassische Arbeitszeitdokumentation für gewerbliche Mitarbeiter per Stundenzettel (Wochenbericht) durch die Handy-gestützte Onlineübermittlung der entsprechenden Daten an den Betrieb.

Vorbereitend müssen in den PZE-Stammdaten zulässige Arbeitszeiten und die Standardarbeitszeiten hinterlegt werden.

Für den Mitarbeiter muss in den Lohndaten die Handynummer hinterlegt werden,da in Merlin PZE der Mitarbeiter ausschließlich über seine Handynummer identifiziert wird .

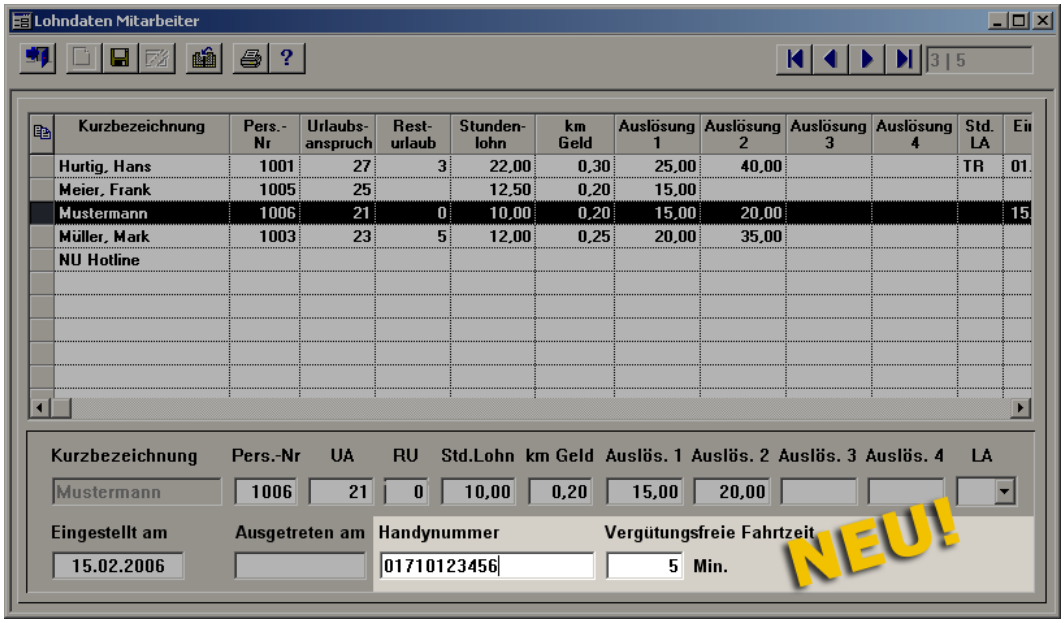

Die Meldungen über Arbeitsbeginn, Arbeitsende und Fahrzeiten werden durch eine Aktion am Handy ausgelöst. Auf dem Handy wird die Kommission eingetragen und die Aktion ausgewählt. Beim Absenden der E-Mail wird die Systemzeit ergänzt.

Jede Meldung wird, falls GPS-Funktionalität zur Verfügung steht, um die Positionsdaten des Handys ergänzt und als E-Mail an ein besonderes Posteingangsfach im Betrieb versandt. Ein Windows-Dienst holt periodisch und automatisch die eintreffenden E-Mails ab, unterzieht sie einer ersten formalen Prüfung und erzeugt entsprechende Datensätze in der Merlin-Datenbank.

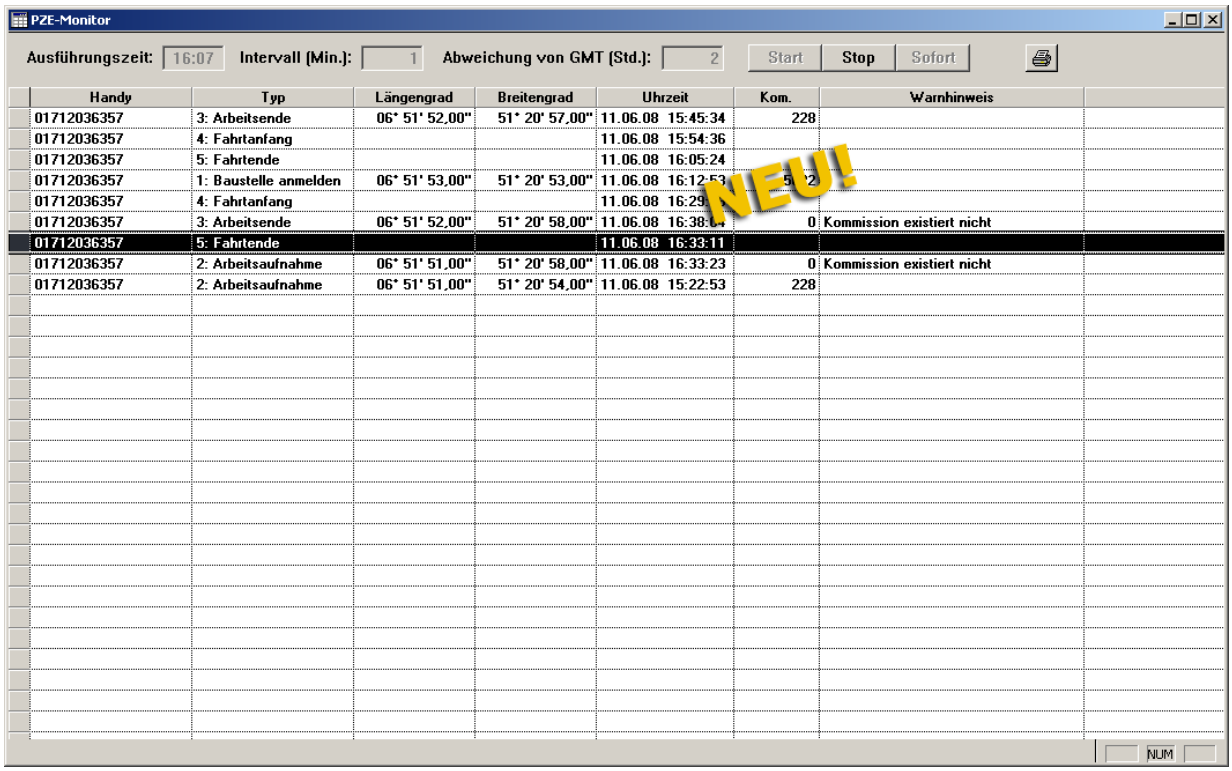

Handy	Typ	Längengrad	Breitengrad	Uhrzeit	Kom.	Warnhinweis
01712036357	3: Arbeitsende	06° 51' 52,00"	51° 20' 57,00"	11.06.08 15:45:34	228	
01712036357	4: Fahrtanfang			11.06.08 15:54:36		
01712036357	5: Fahrtende			11.06.08 16:05:24		
01712036357	1: Baustelle anmelden	06° 51' 53,00"	51° 20' 53,00"	11.06.08 16:12:53	5[illegible]2	
01712036357	4: Fahrtanfang			11.06.08 16:29[illegible]		
01712036357	3: Arbeitsende	06° 51' 52,00"	51° 20' 58,00"	11.06.08 16:38:[illegible]	0	Kommission existiert nicht
01712036357	5: Fahrtende			11.06.08 16:33:11		
01712036357	2: Arbeitsaufnahme	06° 51' 51,00"	51° 20' 58,00"	11.06.08 16:33:23	0	Kommission existiert nicht
01712036357	2: Arbeitsaufnahme	06° 51' 51,00"	51° 20' 54,00"	11.06.08 15:22:53	228	

Unter dem neuen Menü-Eintrag "PZE-Dateneingang" werden die eingegangenen Sätze angezeigt. Sie können nun bei Bedarf korrigiert und dann an die Lohnerfassung übergeben werden.

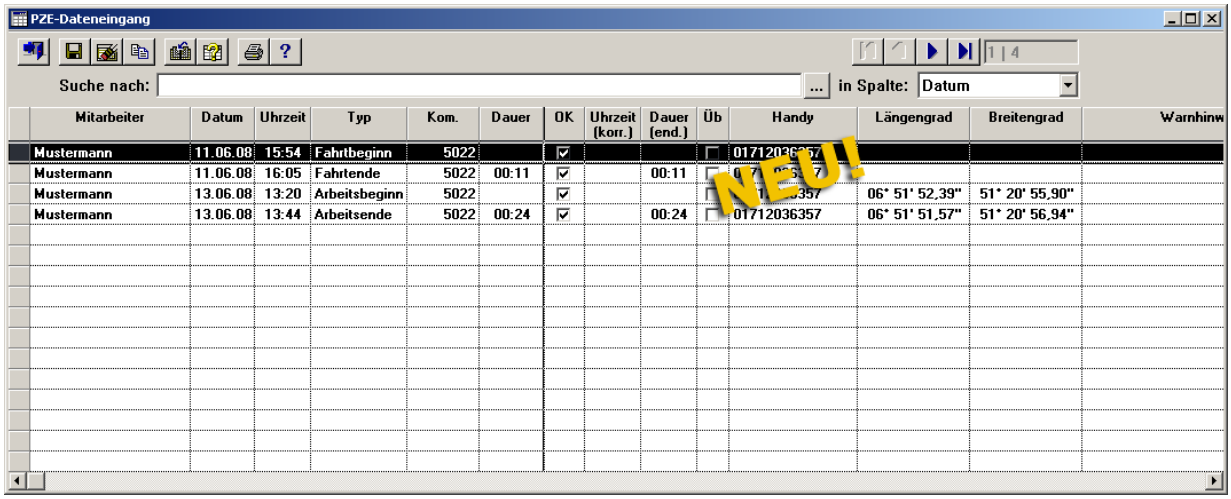

Wenn das benutzte Handy GPS-Daten übermitteln kann, kann über eine sogenannte Baustellenanmeldung der geographische Ort mit der Kommission verknüpft werden. Bei jeder weiteren Meldung des Handys erkennt Merlin dann an Hand der Koordinaten, auf welche Kommission der Lohn gebucht werden soll.

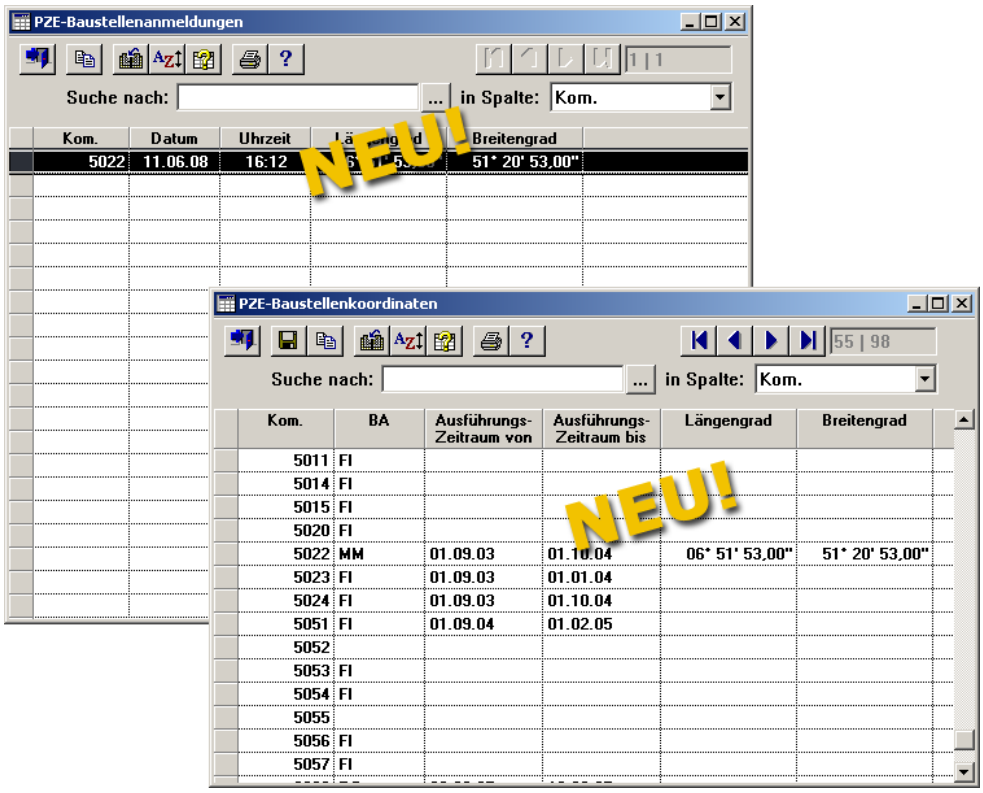
PZE-Baustellenanmeldungen
Suche nach:
in Spalte: Kom.
Kom. Datum Uhrzeit Breitengrad
5022 11.06.08 16:12 51° 20' 53,00"
NEU!
PZE-Baustellenkoordinaten
55 | 98
Suche nach:
in Spalte: Kom.
Kom. BA Ausführungs-Zeitraum von Ausführungs-Zeitraum bis Längengrad Breitengrad
5011 FI
5014 FI
5015 FI
5020 FI
5022 MM 01.09.03 01.10.04 06° 51' 53,00" 51° 20' 53,00"
5023 FI 01.09.03 01.01.04
5024 FI 01.09.03 01.10.04
5051 FI 01.09.04 01.02.05
5052
5053 FI
5054 FI
5055
5056 FI
5057 FI
NEU!

13.3 Scannen im Rechnungseingangsbuch

13.3.1 Eingangsrechnung scannen

Zu Merlin 12 gibt es jetzt optional eine Sonderfunktion, mit der Sie im Rechnungseingangsbuch zu jedem Datensatz die Original-Rechnung einscannen und im Archiv ablegen können.

Über die neu eingefügte **Schaltfläche "Dokumenterfassung"** können Sie einen bereits erfassten Beleg öffnen oder ein neuer Dokument scannen.

Die Liste des Rechnungseingangsbuches wurde um eine Spalte "D" ergänzt, die anzeigt, ob ein Dokument erfasst wurde.

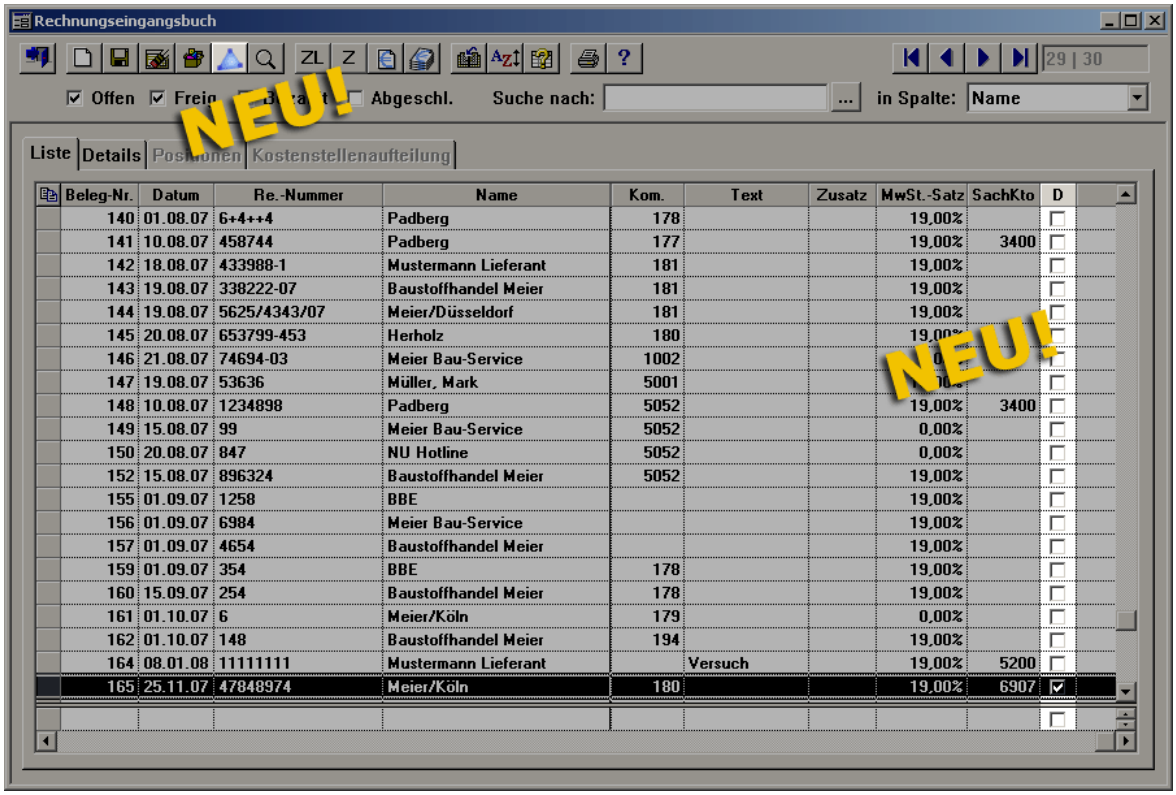

Beleg-Nr.	Datum	Re.-Nummer	Name	Kom.	Text	Zusatz	MwSt.-Satz	SachKto	D
140	01.08.07	6+4++4	Padberg	178			19,00%		☐
141	10.08.07	458744	Padberg	177			19,00%	3400	☐
142	18.08.07	433988-1	Mustermann Lieferant	181			19,00%		☐
143	19.08.07	338222-07	Baustoffhandel Meier	181			19,00%		☐
144	19.08.07	5625/4343/07	Meier/Düsseldorf	181			19,00%		☐
145	20.08.07	653799-453	Herholz	180			19,00%		☐
146	21.08.07	74694-03	Meier Bau-Service	1002			[illegible]		☐
147	19.08.07	53636	Müller, Mark	5001			[illegible]		☐
148	10.08.07	1234898	Padberg	5052			19,00%	3400	☐
149	15.08.07	99	Meier Bau-Service	5052			0,00%		☐
150	20.08.07	847	NU Hotline	5052			0,00%		☐
152	15.08.07	896324	Baustoffhandel Meier	5052			19,00%		☐
155	01.09.07	1258	BBE				19,00%		☐
156	01.09.07	6984	Meier Bau-Service				19,00%		☐
157	01.09.07	4654	Baustoffhandel Meier				19,00%		☐
159	01.09.07	354	BBE	178			19,00%		☐
160	15.09.07	254	Baustoffhandel Meier	178			19,00%		☐
161	01.10.07	6	Meier/Köln	179			0,00%		☐
162	01.10.07	148	Baustoffhandel Meier	194			19,00%		☐
164	08.01.08	11111111	Mustermann Lieferant		Versuch		19,00%	5200	☐
165	25.11.07	47848974	Meier/Köln	180			19,00%	6907	☑

Sie können eine Quelle auswählen, d.h. den Scanner, den Sie für diesen Zweck installiert haben.

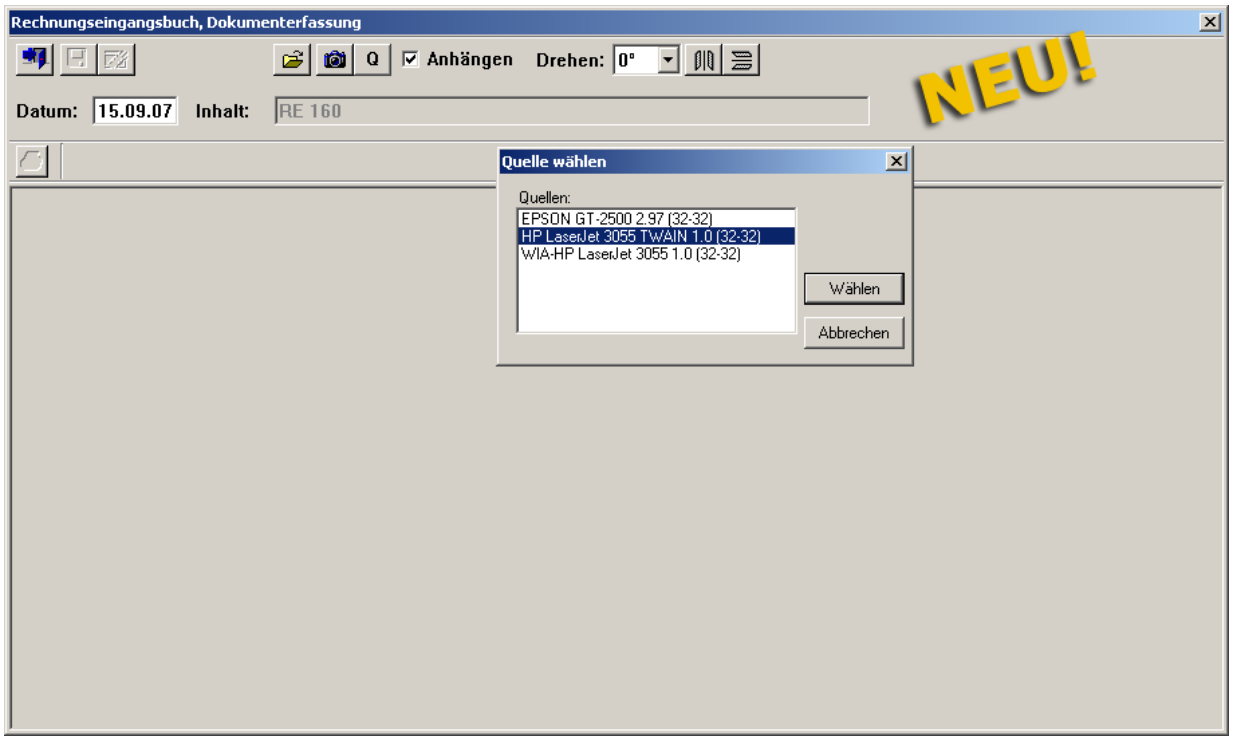

Für das eigentliche Scannen wird die Software Ihres Scanners benutzt. Dieser Schritt ist deshalb von Scanner zu Scanner unterschiedlich. Hier nur ein Beispiel:

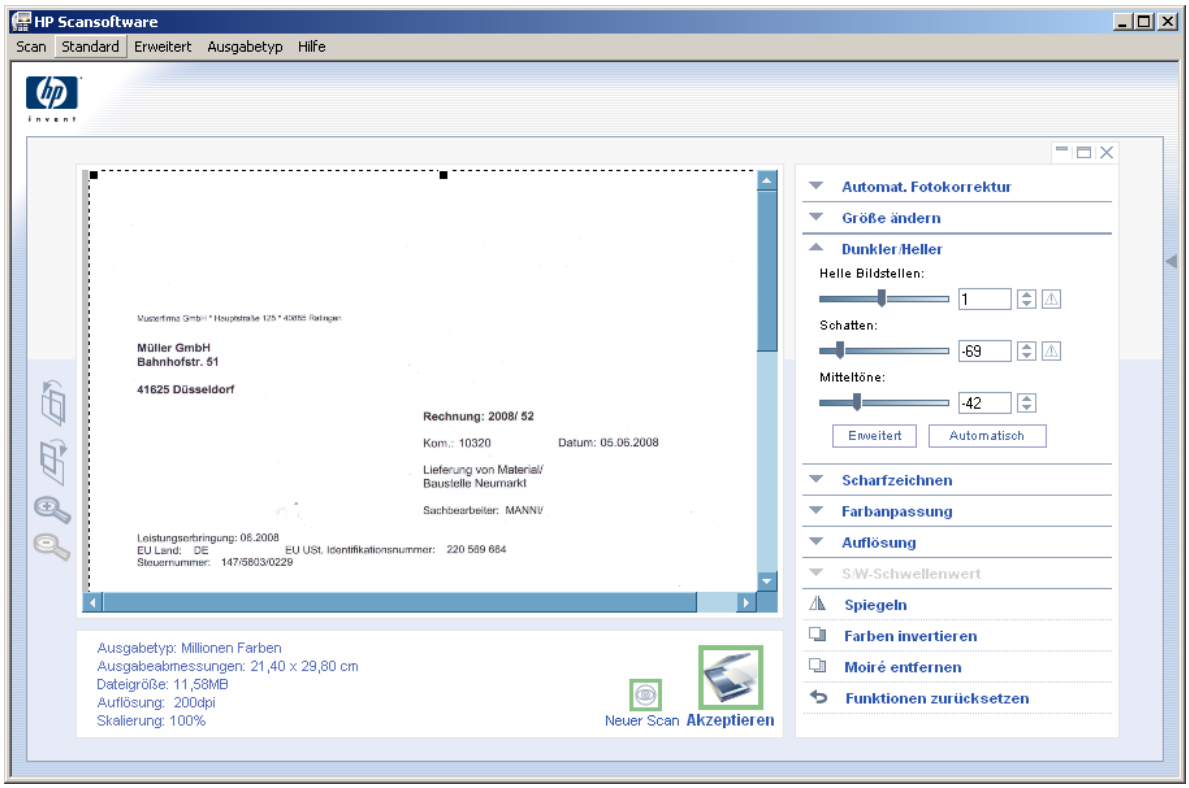

Das gescannte Dokument wird dann im Fenster Dokument-Erfassung angezeigt. Über die Option "Anhängen" können auch nacheinander die Seiten eines mehrseitigen Dokuments erfasst werden, falls Ihr Scanner keinen Stapeleinzug vorsieht, oder auch Anlagen an die Eingangsrechnung angehängt werden.

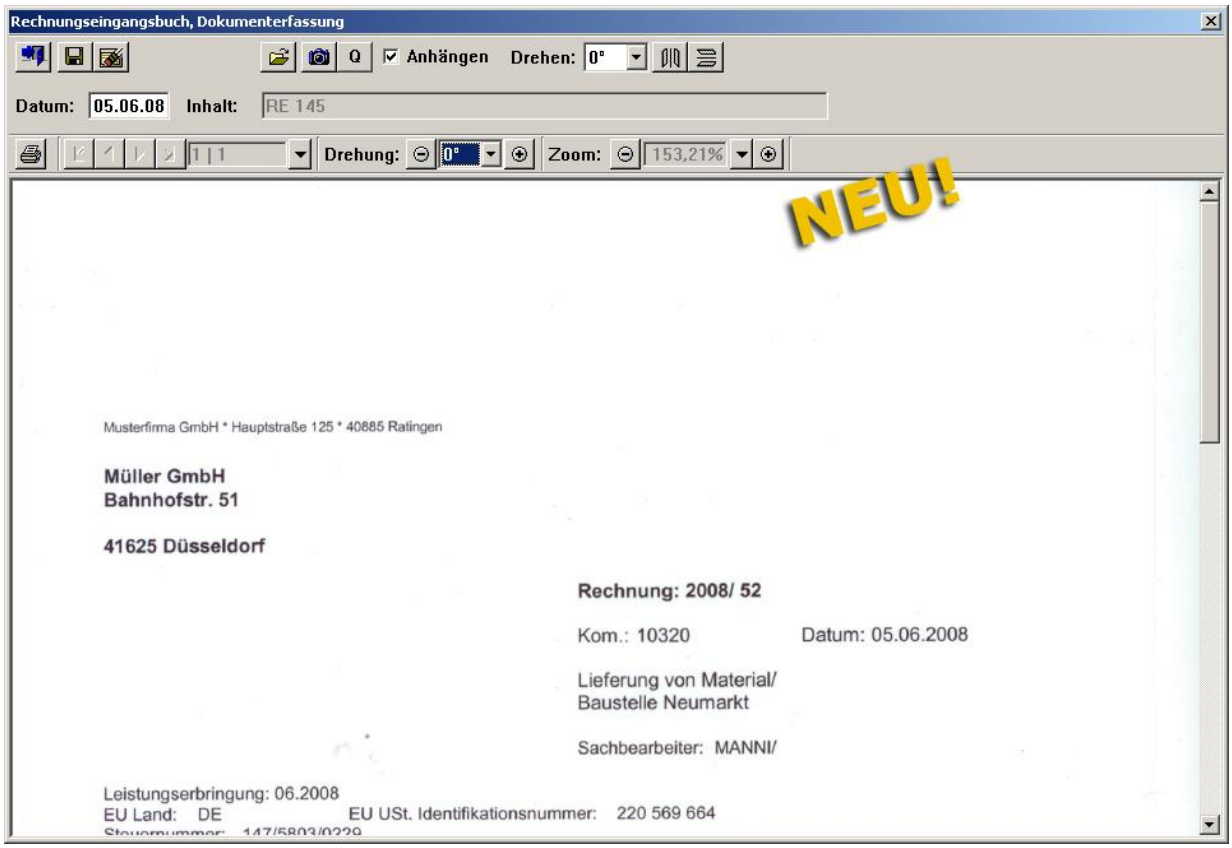

Wenn Sie das Dokument speichern, wird es als pdf-Datei im neuen Merlin-Archiv abgelegt und der Eingangsrechnung zugeordnet.

Die eingescannten Belege können in den Kostenbuchungen zu einer Kommission und dem Kreditoren-Fenster zur Ansicht geöffnet werden .

Außerdem können Sie das Dokument über den Menüpunkt "Dokumente suchen" finden.

13.3.2 Gescannte Eingangsrechnungen in Kostenbuchungen ansehen

Wenn zu einer Eingangsrechnung ein gescannter Beleg vorliegt, kann dieser im Bereich Kostenstellenbuchung der Kommission über einen Doppelklick auf die Position aufgerufen werden.

[ohne Abb.]

13.4 Gescannte Eingangsrechnungen in Einzelkonten

Wenn zu einer Eingangsrechnung ein gescannter Beleg vorliegt, kann dieser im Bereich Kreditoren Einzelkonten über einen Doppelklick auf die Position aufgerufen werden.

[ohne Abb.]

13.5 Gescannte Rechnungen im Rechnungseingangsbuch betrachten

Über die Schaltfläche Beleg öffnen können Sie sich den erfassten Beleg in einem separaten Fenster anzeigen lassen. Dieses Fenster kann geöffnet bleiben, während Sie durch das Rechnungseingangsbuch blättern. Es wird dann jeweils der Beleg des aktuellen Datensatzes angezeigt.

Sie können die Belegvorschau auch fixieren, so dass das Fenster nicht aktualisiert wird. Dann können Sie weitere Belegvorschau-Fenster öffnen, um Belege miteinander zu vergleichen.

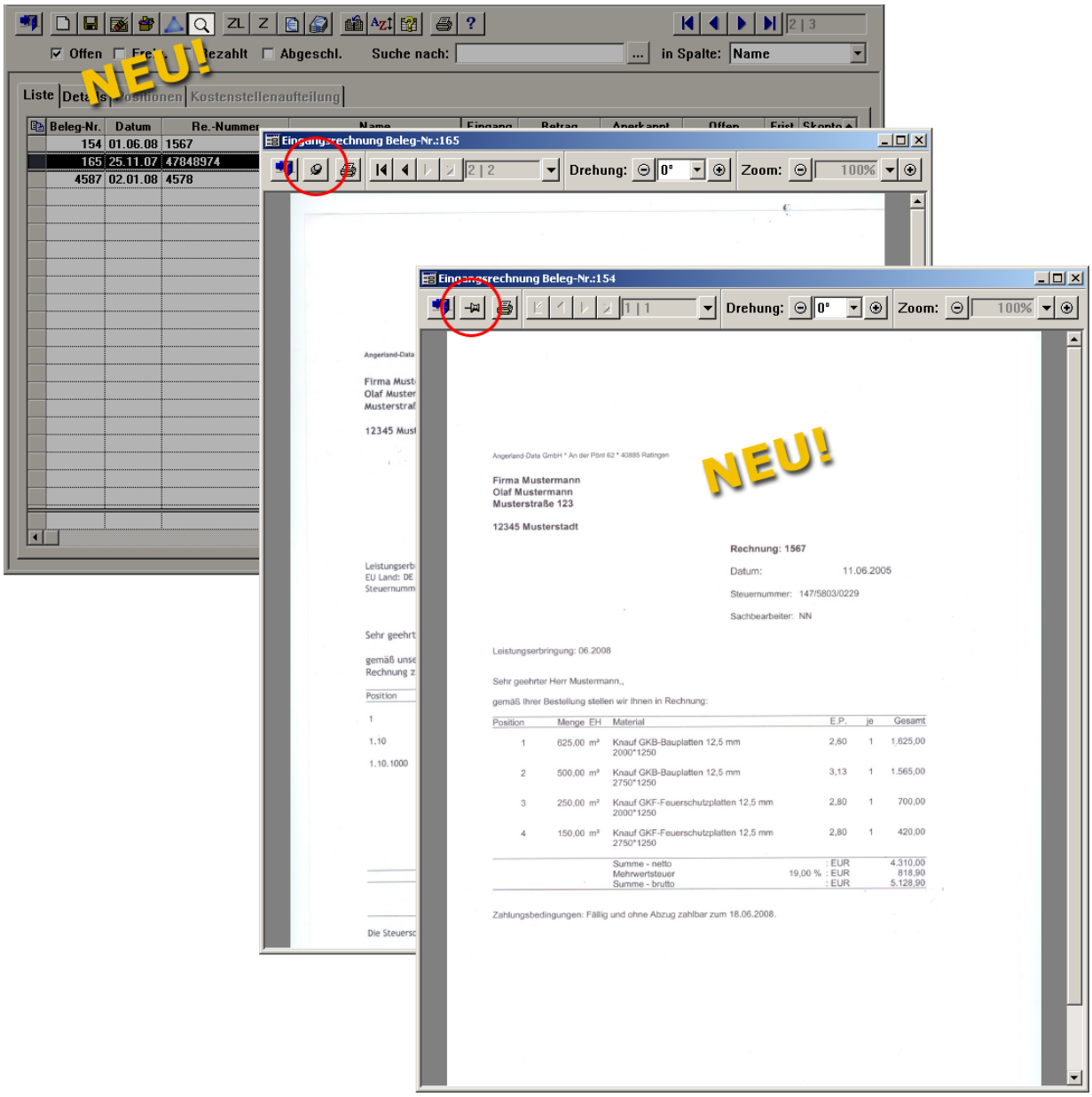

13.6 Erweiterte Adress-Suche

Im Rahmen einer erweiterten Adress-Suche ist es in Merlin 12 nun möglich, nicht nur in der Kurzbezeichnung einer Adresse sondern auch in den anderen relevanten Feldern (Name1, Name2, Name3, Beschreibung) nach einem Namen zu suchen. Außerdem wird bei der Suche nach Telefon-Nummern nicht nur die Standard-Telefonnummer, sondern es werden alle Telefonnummern berücksichtigt.

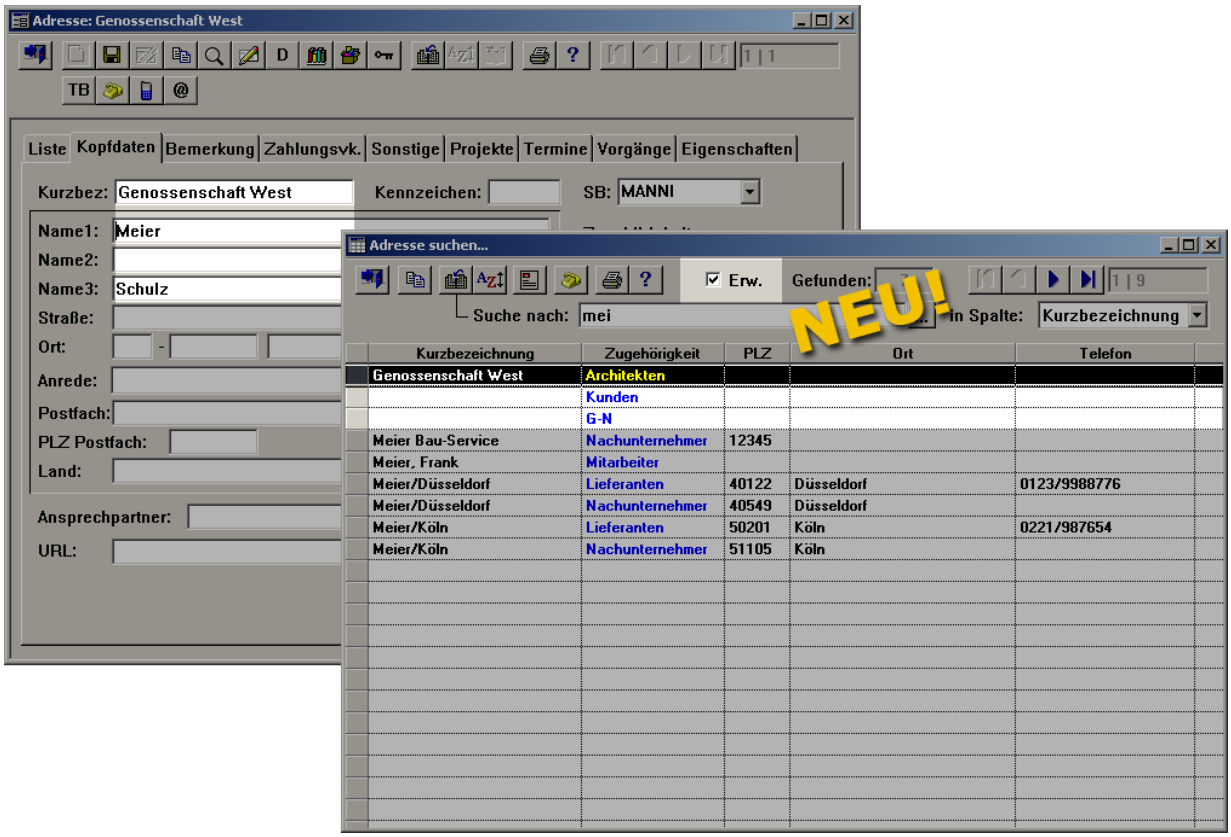

13.7 Adresswahl mit Ansprechpartner

In Merlin12 wird im Fenster Adresswahl jetzt zusätzlich der Ansprechpartner angezeigt.

13.8 Artikel in eigenen Kalkulationen ersetzen

In Merlin 12 können Sie jetzt im Fenster "Kalkulationsblätter suchen" den Artikel in eigenen Kalkulationsblättern (ab Kalkulationsmodul 900) durch einen anderen Artikel ersetzen.

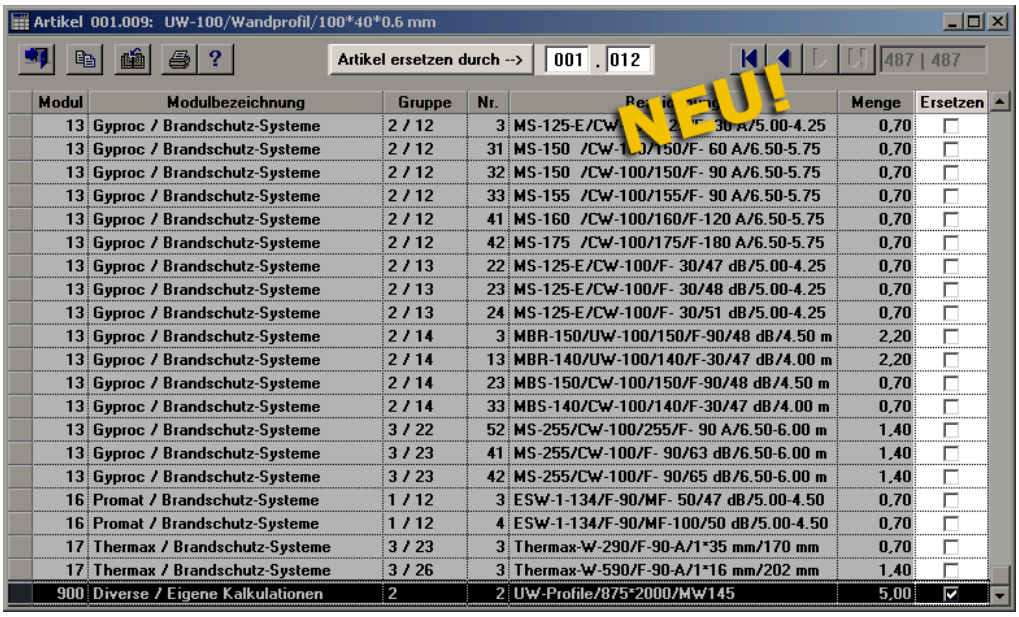

Modul	Modulbezeichnung	Gruppe	Nr.	Bezeichnung	Menge	Ersetzen
13	Gyproc / Brandschutz-Systeme	2 / 12	3	MS-125-E/CW-100/F- 30 A/5.00-4.25	0,70	☐
13	Gyproc / Brandschutz-Systeme	2 / 12	31	MS-150 /CW-100/150/F- 60 A/6.50-5.75	0,70	☐
13	Gyproc / Brandschutz-Systeme	2 / 12	32	MS-150 /CW-100/150/F- 90 A/6.50-5.75	0,70	☐
13	Gyproc / Brandschutz-Systeme	2 / 12	33	MS-155 /CW-100/155/F- 90 A/6.50-5.75	0,70	☐
13	Gyproc / Brandschutz-Systeme	2 / 12	41	MS-160 /CW-100/160/F-120 A/6.50-5.75	0,70	☐
13	Gyproc / Brandschutz-Systeme	2 / 12	42	MS-175 /CW-100/175/F-180 A/6.50-5.75	0,70	☐
13	Gyproc / Brandschutz-Systeme	2 / 13	22	MS-125-E/CW-100/F- 30/47 dB/5.00-4.25	0,70	☐
13	Gyproc / Brandschutz-Systeme	2 / 13	23	MS-125-E/CW-100/F- 30/48 dB/5.00-4.25	0,70	☐
13	Gyproc / Brandschutz-Systeme	2 / 13	24	MS-125-E/CW-100/F- 30/51 dB/5.00-4.25	0,70	☐
13	Gyproc / Brandschutz-Systeme	2 / 14	3	MBR-150/UW-100/150/F-90/48 dB/4.50 m	2,20	☐
13	Gyproc / Brandschutz-Systeme	2 / 14	13	MBR-140/UW-100/140/F-30/47 dB/4.00 m	2,20	☐
13	Gyproc / Brandschutz-Systeme	2 / 14	23	MBS-150/CW-100/150/F-90/48 dB/4.50 m	0,70	☐
13	Gyproc / Brandschutz-Systeme	2 / 14	33	MBS-140/CW-100/140/F-30/47 dB/4.00 m	0,70	☐
13	Gyproc / Brandschutz-Systeme	3 / 22	52	MS-255/CW-100/255/F- 90 A/6.50-6.00 m	1,40	☐
13	Gyproc / Brandschutz-Systeme	3 / 23	41	MS-255/CW-100/F- 90/63 dB/6.50-6.00 m	1,40	☐
13	Gyproc / Brandschutz-Systeme	3 / 23	42	MS-255/CW-100/F- 90/65 dB/6.50-6.00 m	1,40	☐
16	Promat / Brandschutz-Systeme	1 / 12	3	ESW-1-134/F-90/MF- 50/47 dB/5.00-4.50	0,70	☐
16	Promat / Brandschutz-Systeme	1 / 12	4	ESW-1-134/F-90/MF-100/50 dB/5.00-4.50	0,70	☐
17	Thermax / Brandschutz-Systeme	3 / 23	3	Thermax-W-290/F-90-A/1*35 mm/170 mm	0,70	☐
17	Thermax / Brandschutz-Systeme	3 / 26	3	Thermax-W-590/F-90-A/1*16 mm/202 mm	1,40	☐
900	Diverse / Eigene Kalkulationen	2	2	UW-Profile/875*2000/MW145	5,00	☑

13.9 Versanddatum für Briefe

In Merlin 12 gibt es bei Briefen das Feld Versanddatum. Bei neuen Briefen ist das Tagesdatum als Versanddatum voreingestellt.

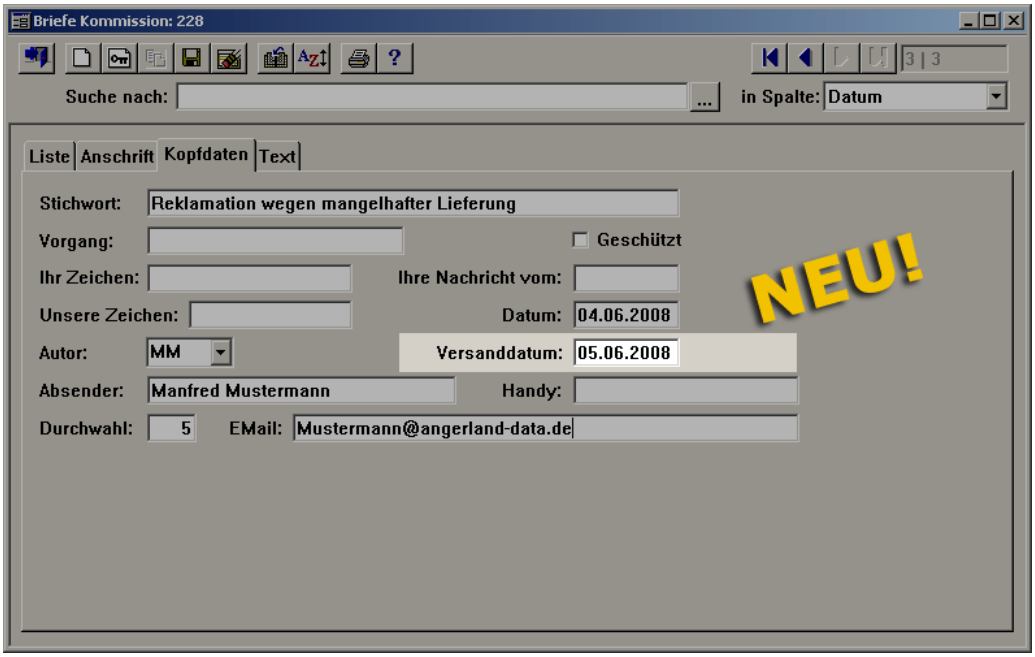

13.10 Stichwort in Briefen verlängert

In Merlin 12 können Sie nun in Briefen im Feld "Stichwort" bis zu 40 Zeichen eingeben.

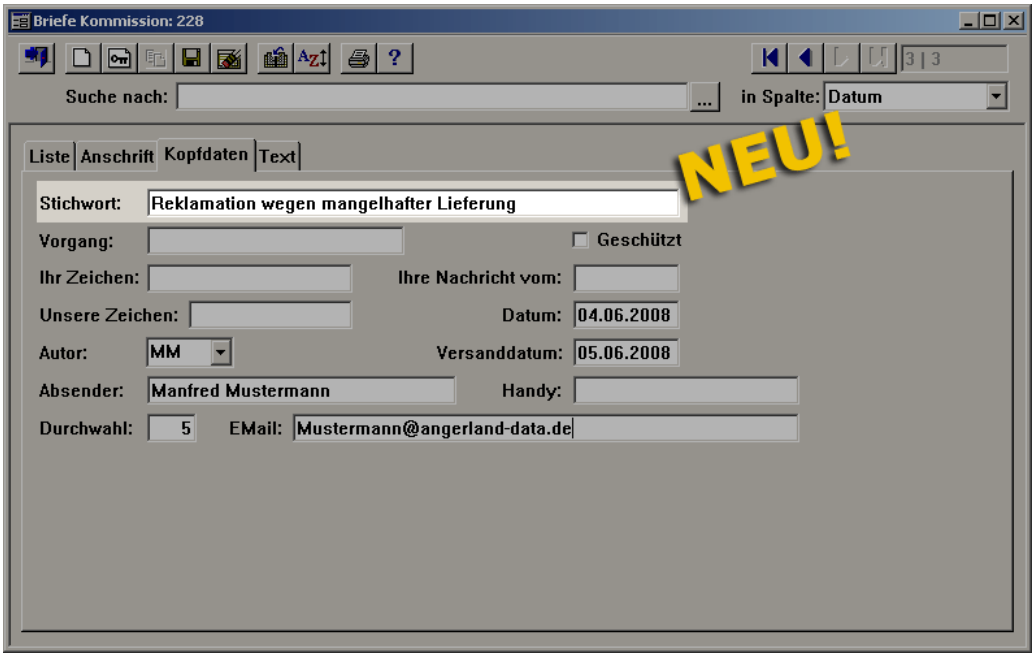

13.11 Allgemeine Notizen

In Merlin 12 können Sie jetzt über einen eigenen Menüpunkt unabhängig von einem Objekt Notizen anlegen, die sogenannten Konzepte. Die Konzepte können Sie in einer Baumstruktur organisieren.

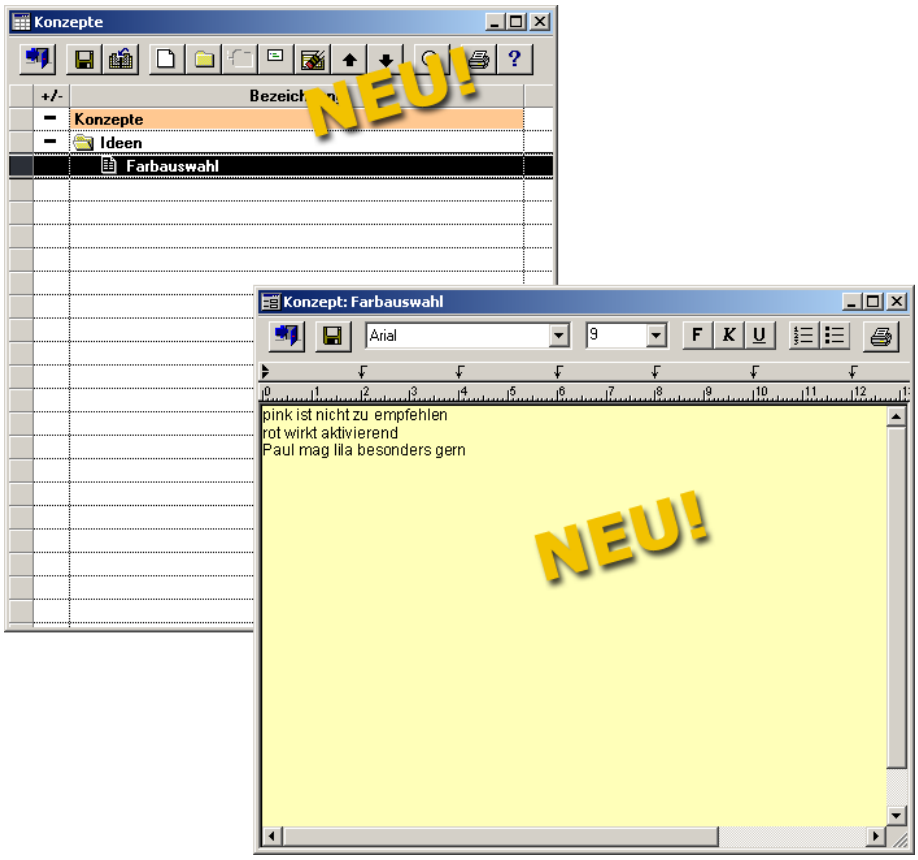

14 Allgemeines

14.1 Benutzerdefiniertes Menü auf 20 Schaltflächen erweitert

Mit Merlin 12 haben Sie jetzt die Möglichkeit, bis zu 20 Schaltflächen in das benutzerdefinierte Menü aufzunehmen.

Ihre Menüleiste sieht dann beispielsweise so aus:

14.2 Grafiken auf den Schaltflächen der benutzerdefinierten Menüs

In Merlin 12 kann jetzt jeder Schaltfläche im benutzerdefinierten Menü eine Grafik (Bitmap oder Icon) zugewiesen werden, die an Stelle des Kürzels angezeigt wird.

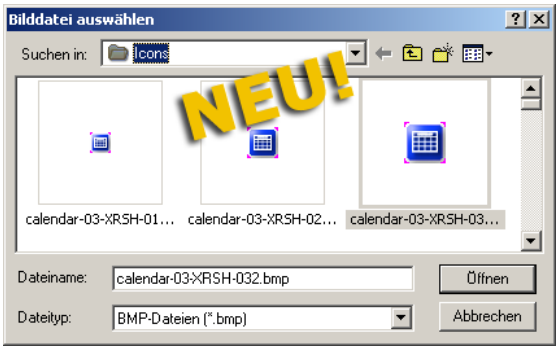

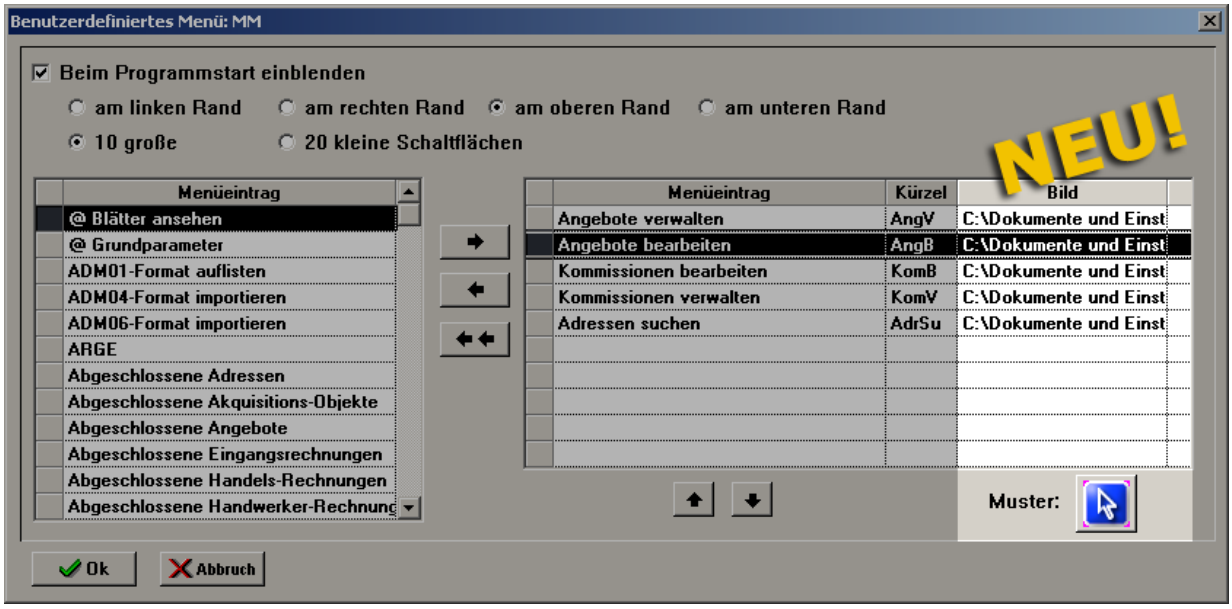

Wenn Sie 10 große Schaltflächen gewählt haben, können Sie Icons bis zu einer Größe von 32x32 Bit auswählen. Auf kleine Schaltflächen passen nur Icons mit maximal 32x16 Bit.

Bei großen Schaltflächen sieht die Menüleiste dann beispielsweise so aus:

14.3 Liste Menüeintrag im Fenster Benutzerdefiniertes Menü alphabetisch sortiert

Im Fenster Benutzerdefiniertes Menü wird in Merlin 12 die Sortierung geändert. Bisher wurden die Menüpunkte in der Reihenfolge angezeigt, in der sie im Hauptmenü auftauchen. Jetzt werden sie in alphabetischer Reihenfolge angezeigt.

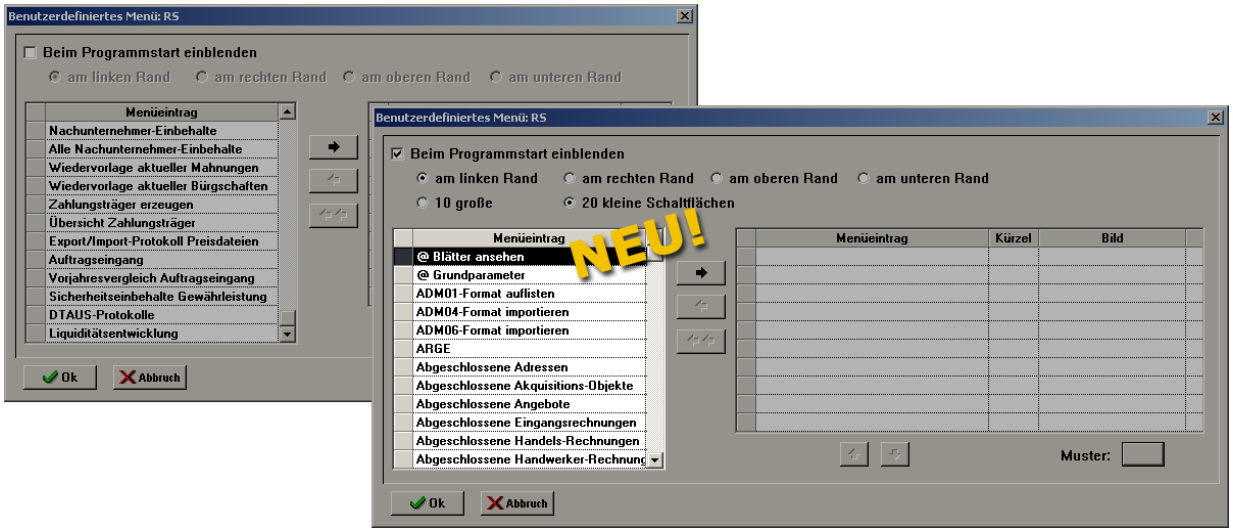

14.4 Neue Funktion zur Auswahl von Terminen und Eigenschaften

Mit Merlin 11.5.0.1 wurde im Fenster "Adressen nach Termin" die Terminauswahl umgestaltet. Um den gewünschten Termin auszuwählen, gibt es jetzt mehrere Möglichkeiten.

Wenn Sie die Nummer des Termins kennen, geben Sie diese direkt in das entsprechende Feld ein.

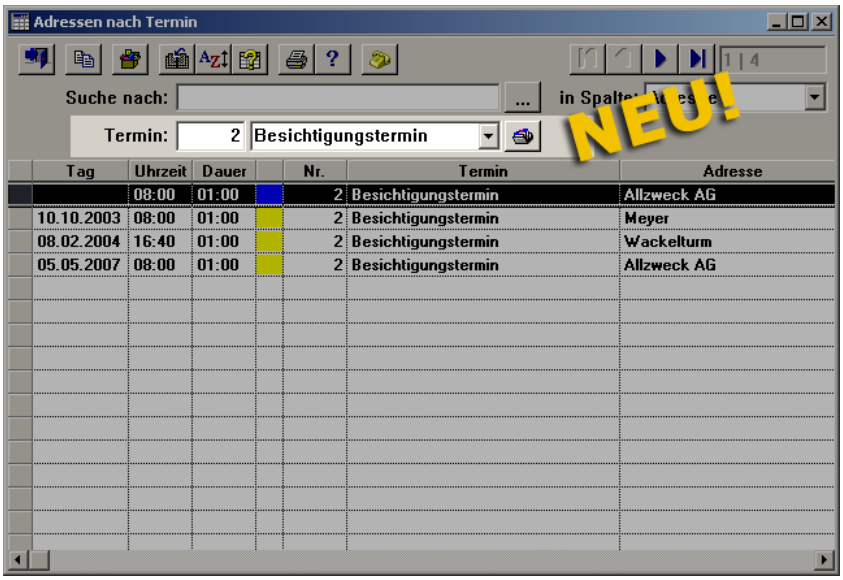

Der Termin kann aber auch durch Auswahl seiner Bezeichnung aus einer Combobox gewählt werden.

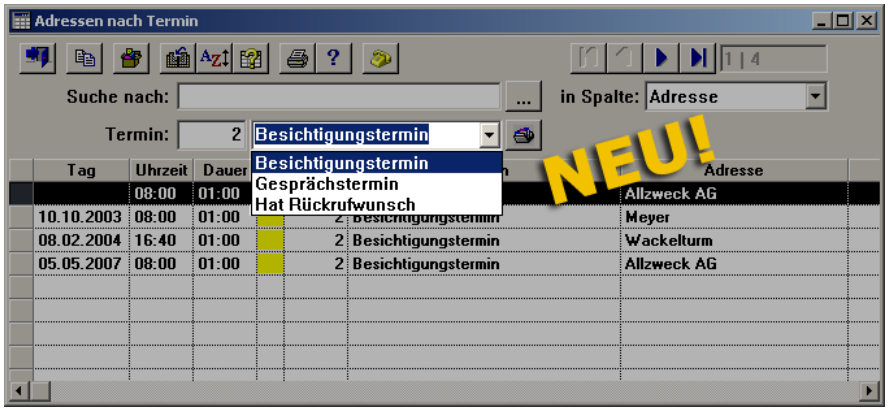

Darüber hinaus haben Sie die Möglichkeit über die Schaltfläche "Termin wählen" den Termin über ein Fenster mit einer Suchfunktion auszuwählen.

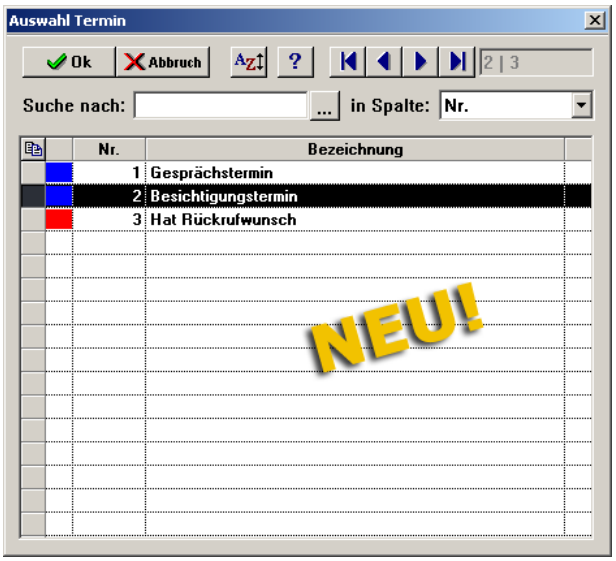

Die geänderte Auswahlfunktion finden Sie ebenfalls in den Fenstern "Adressen nach Vorgang", "Adressen nach Eigenschaft", "Angebote nach Termin", "Angebote nach Eigenschaft", "Kommissionen nach Termin", "Kommissionen nach Eigenschaft", "Akquisitions-Objekte nach Termin" und "Akquisitions-Objekte nach Eigenschaft".

14.5 Überarbeitete Sortierfunktion

Mit Merlin 12 wird die Sortierfunktion grundlegend überarbeitet. Sie ist jetzt deutlich schneller und sortiert lexikographisch richtig, d.h. unter anderem wird nicht zwischen Groß- und Kleinschreibung unterschieden und die Umlaute werden richtig einsortiert.

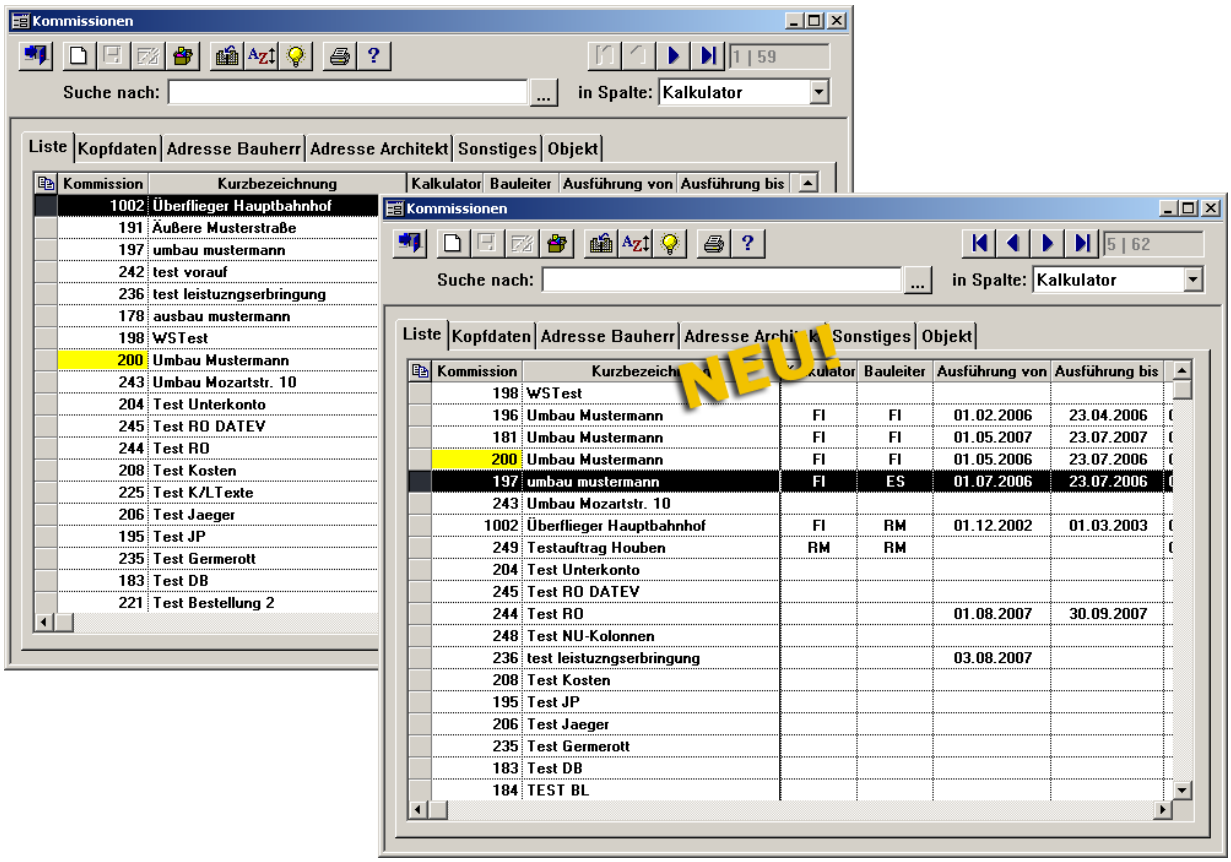

Darüber hinaus kann jetzt auch nach allen Spalten sortiert werden, bei denen es zuvor aus technischen Gründen nicht möglich war.

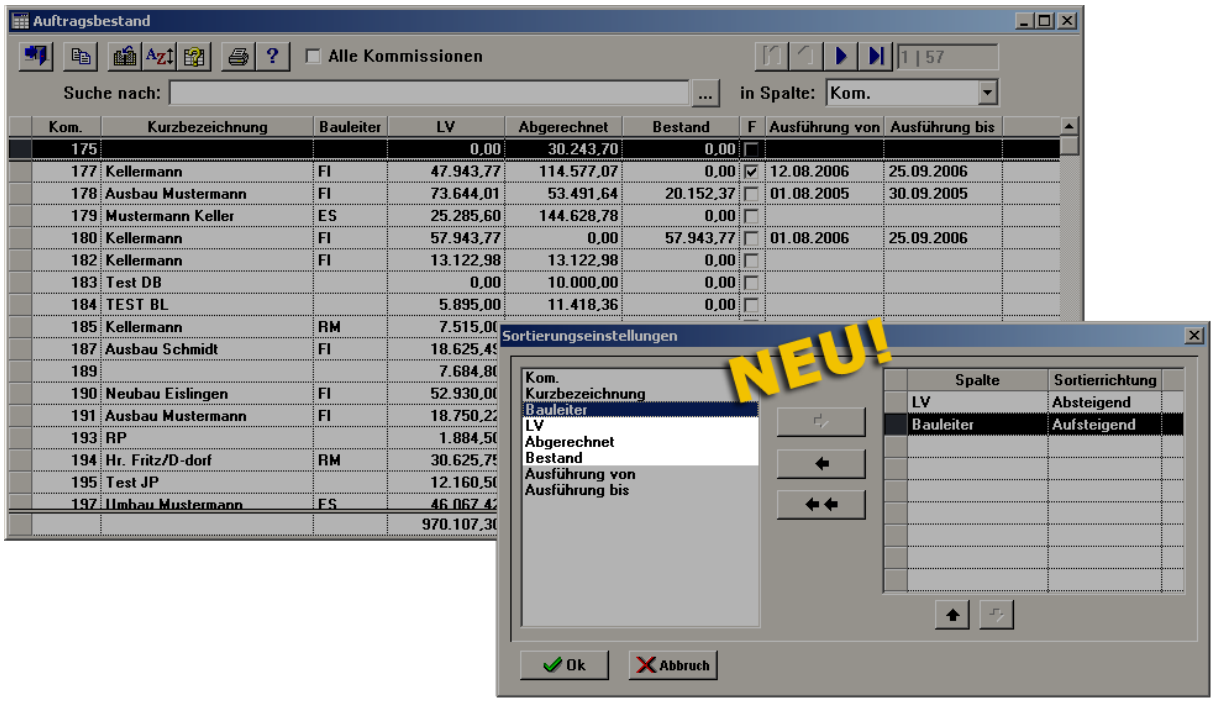
Auftragsbestand
Alle Kommissionen
1 | 57
Suche nach:
in Spalte: Kom.
Kom. | Kurzbezeichnung | Bauleiter | LV | Abgerechnet | Bestand | F | Ausführung von | Ausführung bis
175 | | | 0,00 | 30.243,70 | 0,00
177 | Kellermann | FI | 47.943,77 | 114.577,07 | 0,00 | 12.08.2006 | 25.09.2006
178 | Ausbau Mustermann | FI | 73.644,01 | 53.491,64 | 20.152,37 | 01.08.2005 | 30.09.2005
179 | Mustermann Keller | ES | 25.285,60 | 144.628,78 | 0,00
180 | Kellermann | FI | 57.943,77 | 0,00 | 57.943,77 | 01.08.2006 | 25.09.2006
182 | Kellermann | FI | 13.122,98 | 13.122,98 | 0,00
183 | Test DB | | 0,00 | 10.000,00 | 0,00
184 | TEST BL | | 5.895,00 | 11.418,36 | 0,00
185 | Kellermann | RM
187 | Ausbau Schmidt | FI
189
190 | Neubau Eislingen | FI
191 | Ausbau Mustermann | FI
193 | RP
194 | Hr. Fritz/D-dorf | RM
195 | Test JP
197 | Umbau Mustermann | ES
Sortierungseinstellungen
NEU!
Kom.
Kurzbezeichnung
Bauleiter
LV
Abgerechnet
Bestand
Ausführung von
Ausführung bis
Spalte | Sortierrichtung
LV | Absteigend
Bauleiter | Aufsteigend
Ok
Abbruch

14.6 Überarbeitete Gruppenfunktion

Mit Merlin 11.5.0.1 wurde die Gruppenfunktion in vielen Auswertungsfenstern optimiert. Dadurch ist es gelungen, die Wartezeiten bei Ausführung der Gruppenfunktion deutlich zu reduzieren.

Außerdem können in den überarbeiteten Gruppenfunktionen jetzt auch Spalten zur Einschränkung des Tabelleninhaltes herangezogen werden, die bislang nicht verwendet werden konnten. So können Sie jetzt beispielsweise im Auftragsbestand auch die Spalten "LV" oder "Abgerechnet" als Kriterium verwenden.

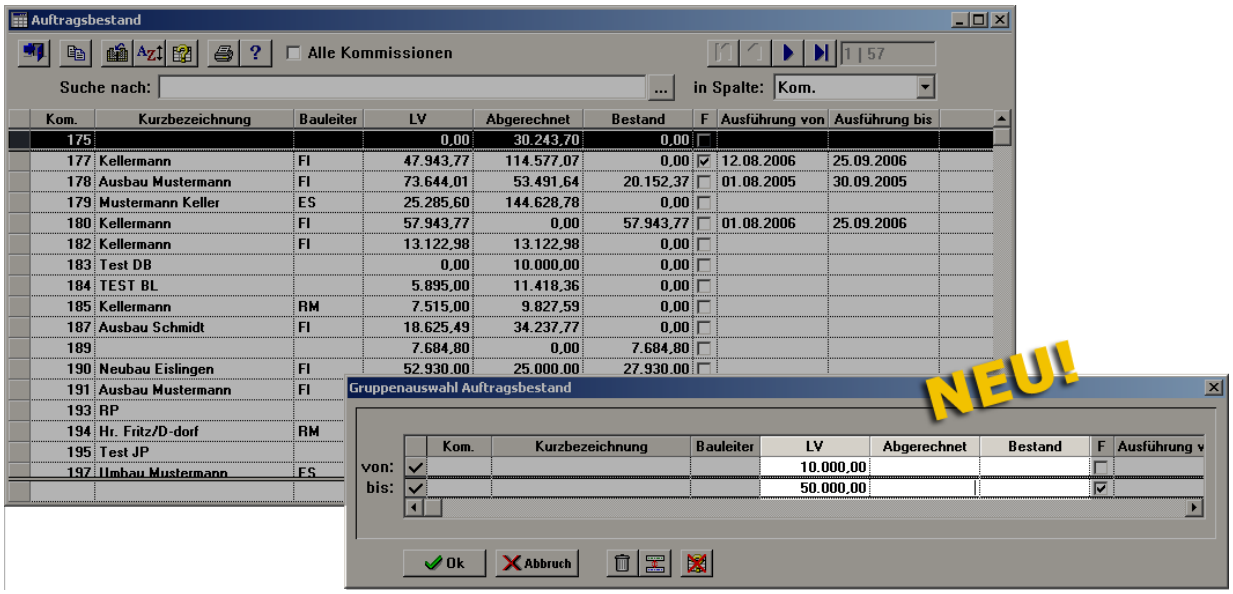

14.7 Anpassen der verwendeten Farben über die "Merlin.ini"

Seit Merlin 11.0.1.13 ist es möglich, durch Einstellungen in der Merlin.ini bis zu 7 Farben vorzugeben, die in Merlin z.B. für die Farbgestaltung des Leistungsverzeichnisses verwendet werden. Dies ist vor allem für diejenigen Benutzer sinnvoll, bei denen Merlin als Terminal-Anwendung mit 16 Farben läuft. In diesen Fällen werden alle Mischfarben durch Musterbildung der Grundfarben abgebildet. Das Ergebnis ist häufig ungleichmäßig. Dies lässt sich nun vermeiden, indem Grundfarben vorgegeben werden.

Der entsprechende Abschnitt in der "Merlin.ini" sähe dann z.B. so aus:

```
[FARBEN]
RGB1=255,0,0
RGB2=255,255,0
RGB3=0,255,0
RGB4=0,255,255
RGB5=255,0,255
RGB6=127,127,127
RGB7=127,127,0
```

14.8 Status einer Notiz

Das Notiz-Icon zum Öffnen oder Schließen des Notizzettels in einem Objekt ist in Merlin 12 jetzt so gestaltet, dass Sie auf den ersten Blick erkennen können, ob auf dem Notizzettel etwas steht oder nicht.

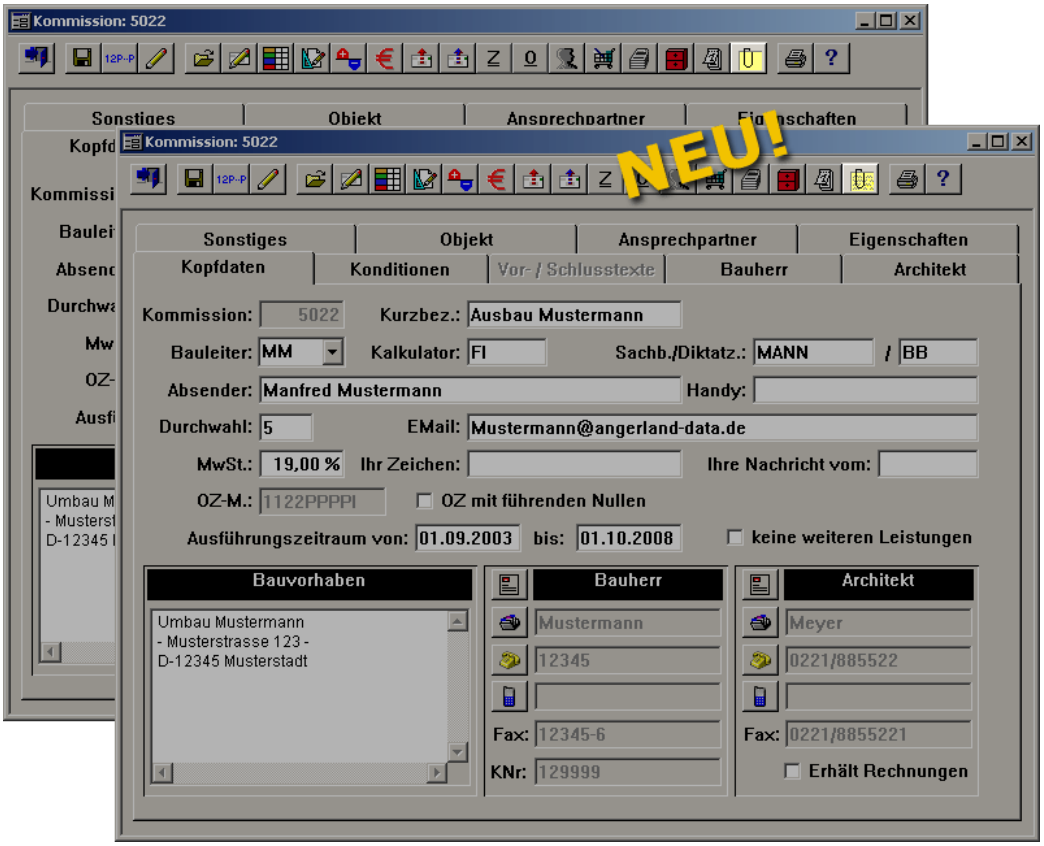

14.9 Mehrere Faxvorlagen

In Merlin 12 können jetzt bis zu 99 Faxvorlagen benutzt werden, deren Speicherorte als FAXPFAD1, FAXPFAD2 etc. in der Merlin.ini hinterlegt werden. Der Systemadministrator gibt jeder Faxvorlage eine eingängige Bezeichnung, die in Merlin verwendet wird.

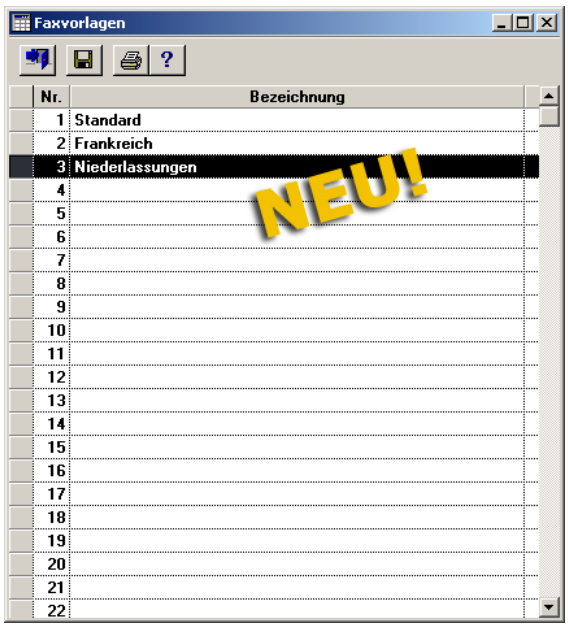

Jeder Benutzer kann dann im Benutzerstatus einstellen, welche Faxvorlage er benutzen möchte.

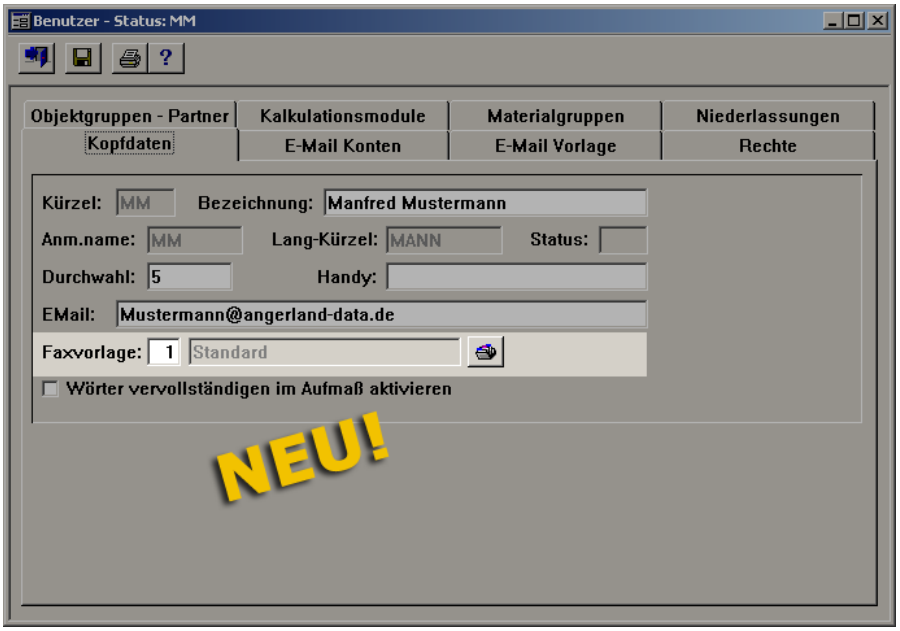

14.10 Suche in allen Spalten

In Merlin 12 ist es jetzt möglich in verschiedenen Fenstern nicht nur in einer Spalte, sondern in allen Spalten zu suchen .

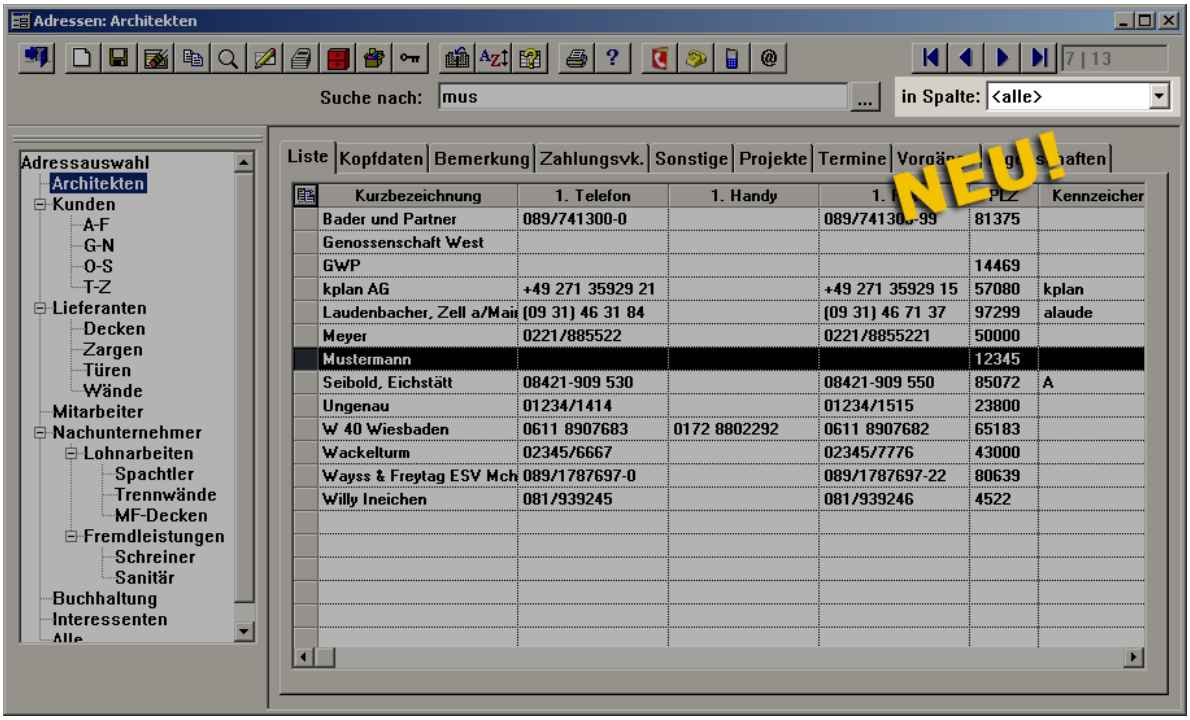

14.11 Separates Datenbank-Testprogramm

Mit Merlin 12 wird das Programm DBTest zum Testen der Datenbank ausgeliefert. Mit diesem Programm ist es möglich, den Datenbank-Test zu voreingestellten Zeiten automatisch durchführen zu lassen, auch wenn Merlin nicht gestartet ist.

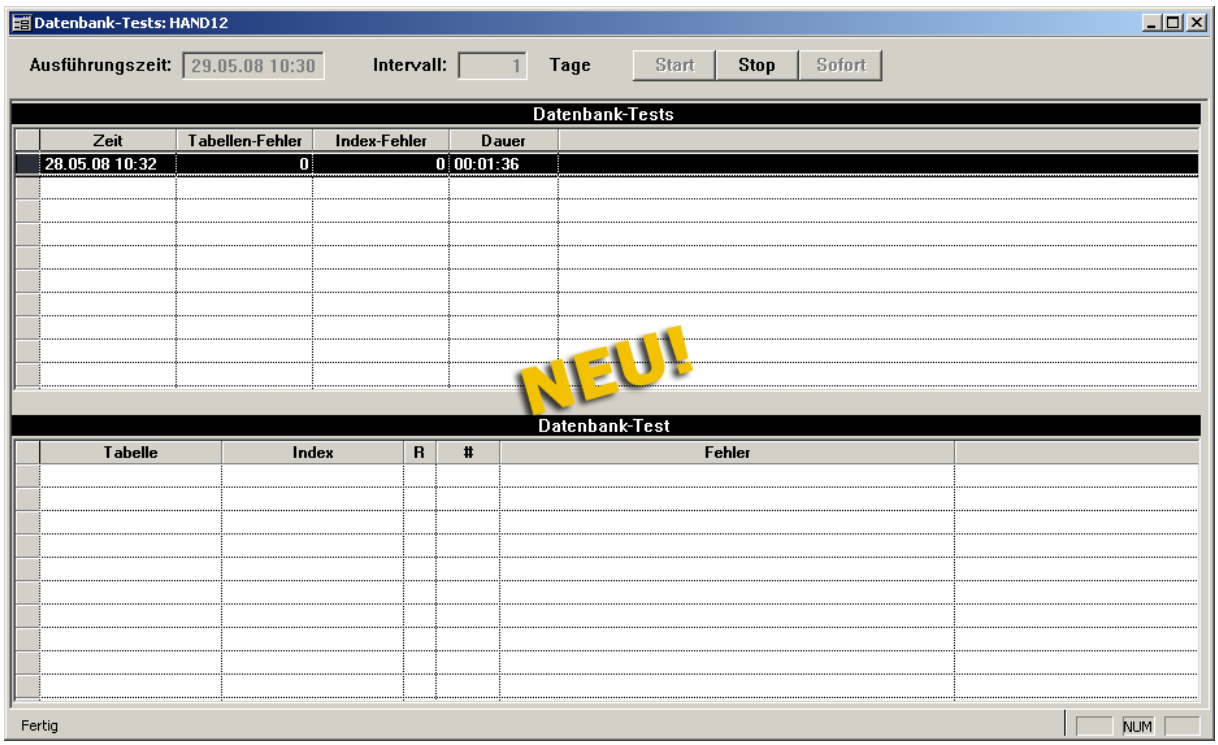

Das Programm benachrichtigt den Verantwortlichen wahlweise per E-Mail, wann der Test mit welchem Ergebnis durchgeführt wurde.

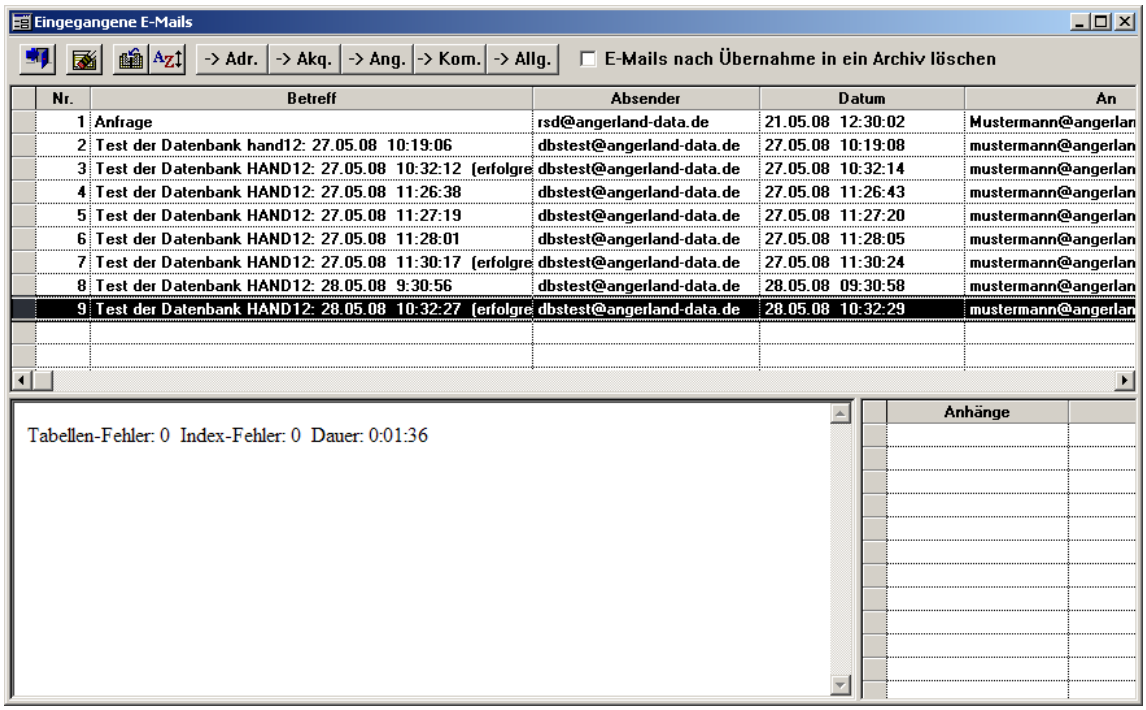
Eingegangene E-Mails
-> Adr.
-> Akq.
-> Ang.
-> Kom.
-> Allg.
E-Mails nach Übernahme in ein Archiv löschen
Nr.
Betreff
Absender
Datum
An
1 Anfrage rsd@angerland-data.de 21.05.08 12:30:02 Mustermann@angerlan
2 Test der Datenbank hand12: 27.05.08 10:19:06 dbstest@angerland-data.de 27.05.08 10:19:08 mustermann@angerlan
3 Test der Datenbank HAND12: 27.05.08 10:32:12 (erfolgre dbstest@angerland-data.de 27.05.08 10:32:14 mustermann@angerlan
4 Test der Datenbank HAND12: 27.05.08 11:26:38 dbstest@angerland-data.de 27.05.08 11:26:43 mustermann@angerlan
5 Test der Datenbank HAND12: 27.05.08 11:27:19 dbstest@angerland-data.de 27.05.08 11:27:20 mustermann@angerlan
6 Test der Datenbank HAND12: 27.05.08 11:28:01 dbstest@angerland-data.de 27.05.08 11:28:05 mustermann@angerlan
7 Test der Datenbank HAND12: 27.05.08 11:30:17 (erfolgre dbstest@angerland-data.de 27.05.08 11:30:24 mustermann@angerlan
8 Test der Datenbank HAND12: 28.05.08 9:30:56 dbstest@angerland-data.de 28.05.08 09:30:58 mustermann@angerlan
9 Test der Datenbank HAND12: 28.05.08 10:32:27 (erfolgre dbstest@angerland-data.de 28.05.08 10:32:29 mustermann@angerlan
Tabellen-Fehler: 0 Index-Fehler: 0 Dauer: 0:01:36
Anhänge

14.12 Funktion "Adresszuordnung aufheben" über Menüeintrag erreichbar

In Merlin12 ist die Funktion "Adresszuordnung aufheben" auf der Registerkarte Termin des Fensters Agenda jetzt über die Schaltfläche "Adresse wählen" und den Menüeintrag "Adresszuordnung aufheben" erreichbar.

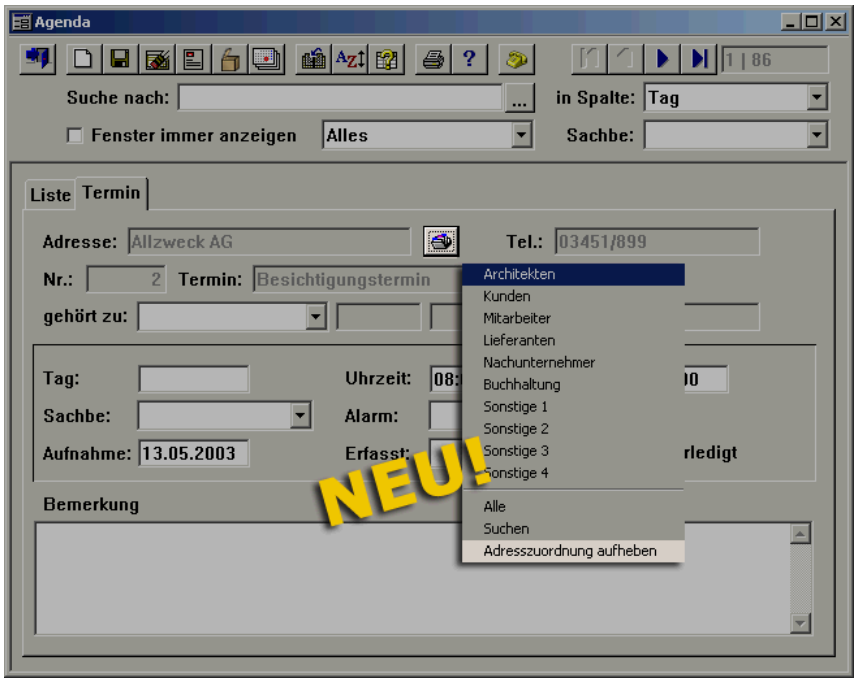

14.13 RTF-Texte in GAEB2000

In Merlin12 werden in der GEAEB2000-Schnittstelle jetzt auch Kurz- und Langtexte importiert, die im rtf-Format vorliegen.

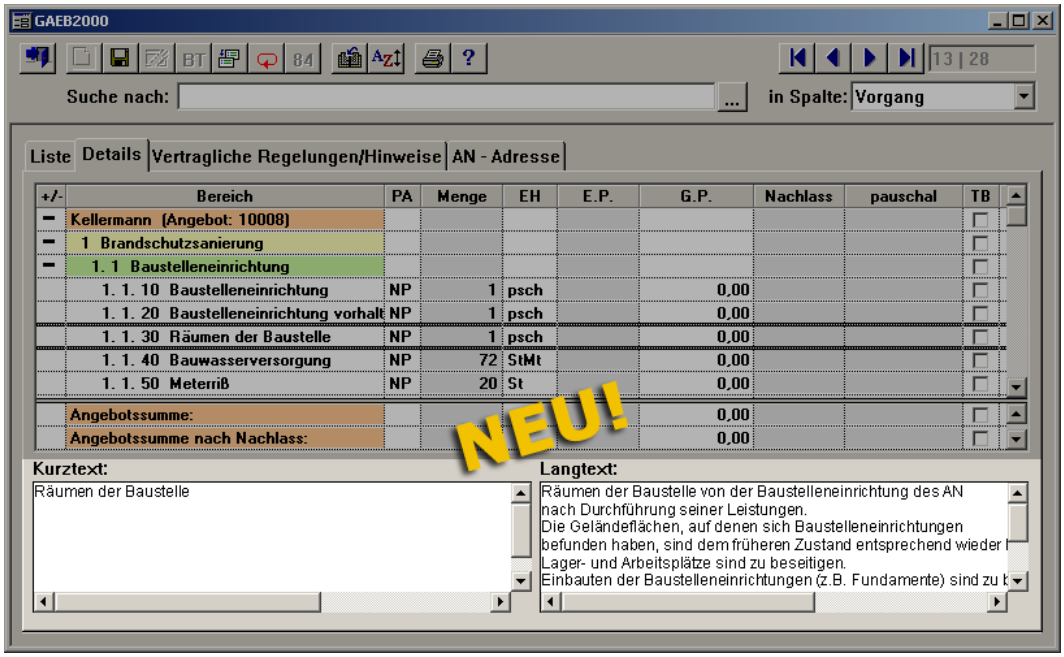

15 Index

A

Abrechnungsar 48
Administration 102
Adressauswahl sonstige Eingangsrechnungen 52
Adressen aus dem Akquisitionskopf öffnen 68
Adressen aus dem Angebotskopf öffnen 66
Adressen aus dem Kommissionskopf öffnen 33
Akkordauftrag 30
Archiv 1, 19, 20, 21
Archivieren beliebiger Dokumente 9
Archivieren der Druckvorschau 13
Archivieren sonstiger Dokumente 12
archivierte Dokumente 7
Artikel in eigenen Kalkulationen ersetzen 86
Aufmaße im Format DA11 73
Aufmaßstand und Leistungsstand im LV 48
Ausgangsrechnungen 25
Auswahl von Eigenschaften 93
Auswahl von Terminen 93

B

Bankleitzahlen 60
Bauherrnkürzel 43
Benutzerdefinierte Spalten-Reihenfolge 47
Benutzerdefiniertes Menü 90, 92
Bestelldatum 29
Bestellungen 29
Brief 88

D

Datenbank-Testprogramm 102
DATEV 70, 71, 72
Druckvorschau 21

E

Eingangsrechnung 78
Eingangsrechnungen 71
E-Mail 17
E-Mail versenden 22
E-Mail Vorlage 17
E-Mails 1, 20
E-Mails empfangen 19
E-Mails senden 21
E-Mails versenden 20
Erweiterte Adress-Suche 84
Erweiterter Listendruck 51
Exportieren von archivierten Dokumenten 10

F

Farben 98
Fax 100
Format Aufmaßvariablen 45

G

Gescannte Eingangsrechnungen in Kostenbuchungen 81
Grafiken auf den Schaltflächen 91
Grundeinstellungen 72
Gruppenfunktion 50, 97

I

Inaktive Angebote abschließen 66

K

Kolonnenkürzel 44
Kommunikation 16
Konfiguration 98
Kontonummern 60
Konzepte 89

Korrespondenz im Bauleitermodul 69

Kostenübersicht alle Kommissionen in einem Geschäftsjahr 55

Kreditoren-Fenste 56

L

Leistungsverzeichnis 46

Leistungszeitraum 31

LV und Skalenaufmaß gleichzeitig öffnen 41

M

Mahnstufe in Offenen Forderungen 57

Mahnungen über Liste 58

Mehr- oder Mindermengen 34

Menuepunkt "Kommunikation" 16

N

Nachunternehmer in mehreren Montagekolonnen 28

Nachunternehmersalden 54

Notizen 89

Nur offene Rechnungketten anzeigen 59

O

Offene Forderungen 59

P

Personalzeit-Erfassung 74

Positionen ausblenden 30

Positionen ohne Aufmaß-Mengen 30

R

REB 23.003 73

Rechnungseingangsbuch 49

S

scannen 78

Scannen von Dokumenten 11

Skalenaufmaß 39, 40, 44, 62

Sortierfunktion 95

Spalte Wiedervorlage in Angebotsverwaltung 63

Status Angebot abgegeben in Listen anzeigen 64

Status einer Notiz 99

Stichwort 88

Suche in allen Spalten 101

Suchpfade 5

U

Unterschiedliche Bauherren je Aufmaßzeile 42

V

Vergabe Rechnungsnummer beim Speichern 35

Versendete E-Mails 23

Vorlagen Dokumenten-Ordner 6

Z

Zusätzliche Bauherren 25